

月刊ダウンロードガイド

最新のオンラインソフトをネットでGet

この連載は、インターネット上で入手できるホットなフリーソフトウェアやシェアウェアの話題を紹介するコーナーだ。日々ウェブをさ迷い歩き、パソコン生活を便利にするソフトを探し続けているみなさんに、道しるべとなるような最新の情報をお届けしよう。今すぐダウンロードしたくなるソフトにきっと出会えるはずだ。

vol.5

今月のバージョンアップ

Winamp がフリーソフトウェアに!

今月の大ニュースは、人気のMP3プレイヤーWinampがVer.2.50にバージョンアップして、フリーソフトウェアになったことだ(これまでは10ドルのシェアウェア)。高性能なソフトウェアがだれにでも無料で使えるようになったことは素直に歓迎したい。MP3のほかにもWMAなどの各種のオーディオ形式を幅広くサポートしているWinampはプレイヤーソフトのデファクトスタンダードとしての地位をますます固めることになるだろう。

ソフト名	バージョン	機能	フリー/シェア	URL
Win				
Becky! Internet Mail	1.25.07	電子メールソフト	シェア4,000円	www.rimarts.co.jp
Datula	1.20.06	電子メールソフト	シェア2,980円	www.onsystems.co.jp
EdMax	2.50	電子メールソフト	シェア3,500円	www.bekkoame.ne.jp/~t.mzaki/
EmEditor	2.38	テキストエディター	シェア1,200円	www.emsoft.co.jp
GetRight	4.0	ダウンロード支援	シェア20ドル	www.getright.com
Hyper-Paint	8.5F	ペイントソフト	フリーウェア	www.d3.dion.ne.jp/~kiriman/
LHAユーティリティ32	1.35	解凍ソフト	フリーウェア	www.w2s.biglobe.ne.jp/~lhut32/
NextFTP	1.83	FTPソフト	シェア2,000円	www.toxsoft.com/nextftp/
UNLHA32.DLL	1.40	圧縮&解凍用DLL	フリーウェア	www2.nsknet.or.jp/~micco/micindex.html
Winamp	2.50c	MP3プレイヤー	フリーウェア	www.winamp.com
WWWC	0.9.4	ホームページ更新チェック	フリーウェア	www.nakka.com
Mac				
File Buddy	5.3.1	ファイルユーティリティ	シェア5,400円	www.bridge1.com
iCab	Preview 1.7	WWWブラウザ	プレビュー版	www3.ali.co.jp/~d62/icab_j/
Jedit	3.0Rev3.0.3	テキストエディター	シェア2,500円	www.matsumoto.co.jp
Photonick	1.7.2	フォトレタッチソフト	フリーウェア	hp.vector.co.jp/authors/VAoo8636/

今月の定番ソフト

お手軽な解凍ソフトを卒業したい人に LHAユーティリティ32

ファイルの解凍ソフトと言えば、ドラッグアンドドロップでお手軽にできるLhasaの人気の高い。しかし、圧縮ファイル中の特定のファイルだけを解凍したい場合や、自分で圧縮ファイルを作成したい場合など、圧縮と解凍を高度に使いこなせないとLhasaでは物足りない。そんな人は、圧縮ファイルの内容をエクスプローラ風のツリーとファイル一覧で表示するタイプのソフトを使うといい。なかでも高機能なうえにフリーのLHAユーティリティ32がおすすだ。エクスプローラを拡張して右クリックメニューで圧縮ファイルを操作する機能もある。なお、別途UNLHA32.DLLやUNZIP32.DLLが必要なので、添付されたマニュアルをよく読んでインストールしておこう。



Jump www.w2s.biglobe.ne.jp/~lhut32/

ドイツ生まれの高速 WWW ブラウザー

Get It!

iCab Preview Ver.1.7



Jump www.icab.de

Jump www3.ali.co.jp/~d62/icab_j/

Mac

ネットスケープナビゲーターとインターネットエクスプローラが「2大ブラウザ」と呼ばれるようになってから久しい。ところがドイツのプログラマーが開発中のWWWブラウザiCabを使ってみると、第三のブラウザが普及するのにも不可能ではないと思わせるほどの実力がある。日本人サポーターの翻訳による日本語版もあるので試してみよう。

作者：iCab Company
日本語版：Mocha
種別：プレビュー版
動作環境：System 7.5以降

iCab はこんなブラウザ

iCabは軽量で高機能なブラウザだ。インストール後のサイズは約2.5Mバイトなのでハードディスクを浪費しない。一方でウェブページの表示に関しては以下のように必要十分な機能があり、たいいていのページは2大ブラウザと同様に問題なく表示できる。

- 日本語（JIS、シフトJIS、EUC）の表示。
- フレームなどHTML 4.0で規定されているタグや属性に対応。
- <BLINK>や<MARQUEE>など、ナビゲーターとIEの独自タグに対応。
- Java アプレットの実行（アップルMRJが必要）。
- QuickTimeを用いた音楽や動画の再生。

ただし、JavaScriptとスタイルシートには対応していない。この2つに関しては正式版までにサポートされる予定だ。正式版では29ドルのシェアウェアとなり、フリー版も別に用意されるという。



便利な「画像フィルタ」

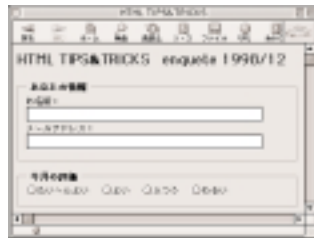
iCabが軽快に動作するのは、プログラムサイズが小さいためだけではない。ユーザーが好みによって設定を変えて、すばやくブラウジングできるようにする機能が用意されている。その1つが「画像フィルタ」で、サイズの大きな画像やURLに「ad」などの文字が含まれるバナー広告の読み込みをやめて、ページを高速に表示できるのが便利だ。このほかに「編集」メニューの「環境設定」では、アニメーションGIFの停止やフレームの表示をオフにするなど、派手だが重いページを軽くする設定ができる。



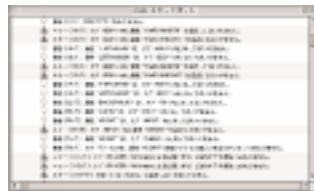
「表示」メニューから「大きさで画像をフィルタ」を選ぶと、大きめのバナー広告が表示されなくなる。

HTML 4.0 に完全対応

iCabの最大のウリは、インターネットエクスプローラもネットスケープナビゲーターもまだ完全に対応していないHTMLの標準規格HTML 4.0をサポートしていることだ。たとえば、右のページはフォームの部品を囲う<FIELDSET>タグと<LEGEND>タグを使っているが、きちんと表示される。作者は標準的なHTMLの普及を願っているようで、URL入力欄の右にある顔のアイコンは、厳密なHTMLのページでは笑顔になり、間違いがあると不満顔になる。この顔をクリックすると、どこに問題があるかを示す「エラーレポート」が表示される。



<FIELDSET>タグと<LEGEND>タグ



顔アイコンをクリックして表示される「エラーレポート」

「環境設定」の「画像フィルタ」でURLに特定の文字を含んだ画像を読みまない設定ができる。



使う際の注意点

iCabは日本語表示に対応しているが、文字コードは自動的に判別してくれない。そのため、シフトJISで書かれたページからEUCで書かれたページへ移動すると文字化けすることがある。そんなときは、めんどろだが「表示」メニューから「文字コード」を選べば正しく表示できる。また、「My Yahoo!」などのウェブサービスの中には、ブラウザの種類を判別して利用できないようにするものもある。そんなときは「環境設定」で「自称名」を「Mozilla」に設定するといい。

Get It!



EdMax
Ver.2.50

Win

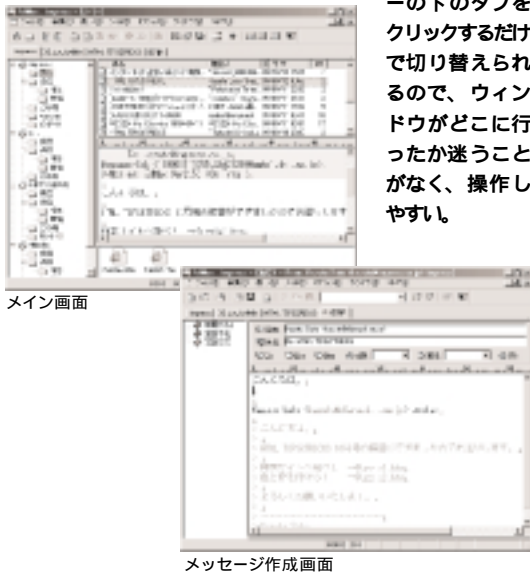
Jump www.bekkoame.ne.jp/~t.mzaki/

作者：宮崎年之
種別：シェアウェア 3,500円
動作環境：ウィンドウズ95/98/NT 4.0
CD-ROM収録先：A Win Edmax

先月号でご紹介したDatulaと並んで、最近頻繁に機能アップし、ユーザーが急増している電子メールソフトがEdMaxだ。機能の数がとにかく多く、カスタマイズが柔軟にできるので、自分のメール環境にこだわりたい人にはおすすだ。Ver.2.50で5,000円から3,500円に値下げされたため、コストの点でもリーズナブルなソフトになった。

ユニークなインターフェイス

EdMaxを使い始めてすぐに驚く特徴は、そのインターフェイスだ。受信したメッセージをダブルクリックしたり、新規にメッセージを作成したりすると、新しいウィンドウが開くのではなく同じウィンドウ内に表示される。画面はツールバーの下のタブをクリックするだけで切り替えられるので、ウィンドウがどこに行ったか迷うことなく、操作しやすい。

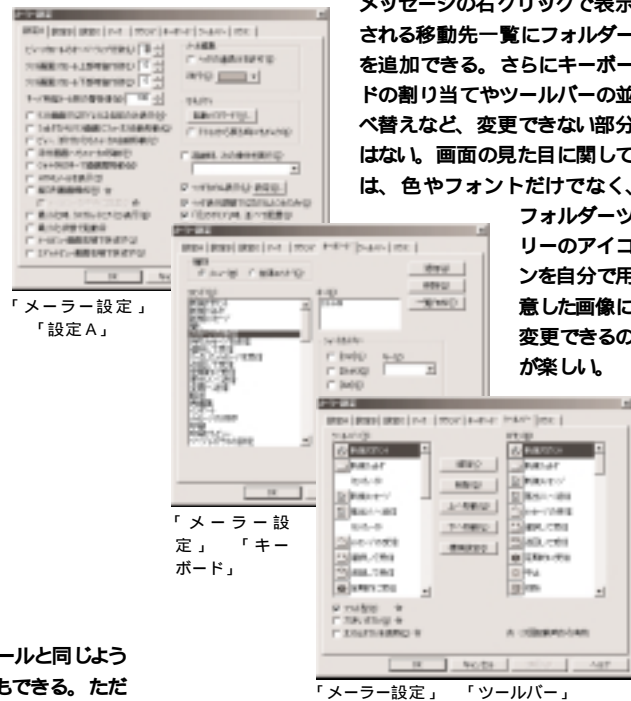


メイン画面

メッセージ作成画面

強力なカスタマイズ機能

EdMaxの最大の特徴は、ユーザーが設定できるカスタマイズ項目がとにかく多いことだ。たとえば「ヘッダカスタム表示」では、「From」や「X-Mailer」などのメールヘッダーのどれを常に表示させておくか選択できる。フォルダーを右クリックして「登録：移動メニューへ」を選ぶと、メッセージの右クリックで表示される移動先一覧にフォルダーを追加できる。さらにキーボードの割り当てやツールバーの並べ替えなど、変更できない部分はない。画面の見た目に関しては、色やフォントだけでなく、フォルダーツリーのアイコンを自分で用意した画像に変更できるのが楽しい。



「メーラー設定」
「設定A」

「メーラー設定」
「キーボード」

「メーラー設定」 「ツールバー」

ウェブ掲示板が読める

Ver.2.50の目玉は、ウェブ上の掲示板のメッセージを普通のメールと同じように読み込む機能だ。読み込みだけでなく、メッセージの投稿もできる。ただし、現在対応しているのはNIFTY SERVEのメンバーズホームページの「メッセージボード」のみ。「アカウント設定」の「種別」で「掲示板」を選んでアカウントを作り、「オプション」メニューの「掲示板グループ」で主宰者の



ブラウザで見た掲示板

NIFTY

EdMaxで見た掲示板

フリー版もある

EdMaxにはフリーソフトウェアのEdMaxフリー版(Ver.2.30.3F)も用意されている。シェアウェア版との違いは、複数アカウントのフォルダーを同時に表示できないこと、ウェブ掲示板機能がないこと、ニュースリーダーと英文スペルチェッカーが付いていないことだ。それ以外はシェアウェア版と同じなので、最も高機能なフリーの電子メールソフトと言える。フリー版でEdMaxの機能を味わってからシェアウェア版を購入するといいたいだろう。

オープンソフト開発のMP3 プレイヤー

FreeAmp

Ver.1.3.1



Get It!

Win

Jump www.freeamp.org

FreeAmpはフリーのMP3プレイヤーだ。MP3のダウンロードサイトEmusic.com(旧GoodNoise)のサポートのもとに、ソースコードを公開して開発されている。音楽愛好家とソフト開発者のコミュニティを強く意識して作られたソフトだ。ウィンドウズ版のほかLinux版があり、マッキントッシュ版のリリースも予定されている。

作者: FreeAmp team
種別: フリーソフトウェア
動作環境: ウィンドウズ95/98/NT 4.0

シンプルで個性的なプレイヤー

多くのMP3プレイヤーのように、FreeAmpもユニークな形をしている。通常はシンプルなデザインだが、プレイリスト(M3Uファイル)や複数のファイルを開いたときは、中央の「playlist」をクリックすると、曲名一覧がスライド式に伸びて表示される。ボリュームは、曲名表示部の左のつまみをスクロールして調整する。現在のところ日本語の表示には対応しておらず、ファイル名や曲名は文字化けしてしまうので注意。なお、FreeAmpはMP3ファイルの再生だけではなく、インターネット上でのMP3のストリーミングシステムSHOUTcastにも対応している。



開発はオープンソース

FreeAmpはGPL(GNU Public License)に基づいて配布されており、だれでもウェブ上からソースコードを自由に入手して、FreeAmpの開発に参加したり、自分用のMP3プレイヤーを作ったりできる。また、Xing Technology社が提供したMP3デコーダーも含まれているので、MP3ファイルはどんな形式でどうすれば再生できるのかも知ることができる。ウィンドウズ版のソースコードはVisual C++ 5.0でコンパイルできるので、腕に覚えのある人はFreeAmpを改造してみてもどうだろうか。

ホームページに検索エンジンを付ける

MediaMax

Jump www.ykp.com

Get It!

Java

自分のホームページに検索機能を付けたいと思っても、プロバイダーの多くはCGIをサポートしていないので、サーバー上で動作する仕掛けは作れない。かといって自分でJavaScriptを書くのも面倒だ。そんなときはフリーのJavaアプレットMediaMaxを使ってみよう。データファイルを用意するだけで簡単に検索機能付きページができる。

作者: YKP Inc.
種別: フリーソフトウェア
動作環境: インターネットエクスプローラ4以上、ネットスケープナビゲーター4以上

データファイルを用意してHTMLを書き換えるだけ

MediaMaxを使うには、まず上記のページからフリーウェア版をダウンロードして解凍しよう。それから検索対象となるデータファイルを用意する。エクセルで表を作り、保存の際に「CSV(カンマ区切り)」を選べばいい。CSVの内容は、1列目がジャンプ先のURLで、2列目以降に検索対象のキーワードを並べていく。

CSVができたら、付属のサンプルHTMLを自分のページに合わせて書き換える。なかでもJavaアプレットを置くsearch.htmが重要だ。<PARAM>タグでCSVファイルの名前や検索結果を表示するフレーム名を指定する。バナー広告を表示させるフレーム名は必ず「banner」となることに注意。あとはアップロードするだけだ。なお、広告が表示されないシェアウェア版(3,000円)もある。



語句を入力して「検索」を押す。

検索結果がリストに表示され、クリックするとそのページにジャンプする。



[インターネットマガジン バックナンバーアーカイブ] ご利用上の注意

このPDFファイルは、株式会社インプレスR&D(株式会社インプレスから分割)が1994年～2006年まで発行した月刊誌『インターネットマガジン』の誌面をPDF化し、「インターネットマガジン バックナンバーアーカイブ」として以下のウェブサイト「All-in-One INTERNET magazine 2.0」で公開しているものです。

<http://i.impressRD.jp/bn>

このファイルをご利用いただくにあたり、下記の注意事項を必ずお読みください。

- 記載されている内容(技術解説、URL、団体・企業名、商品名、価格、プレゼント募集、アンケートなど)は発行当時のものです。
- 収録されている内容は著作権法上の保護を受けています。著作権はそれぞれの記事の著作者(執筆者、写真の撮影者、イラストの作成者、編集部など)が保持しています。
- 著作者から許諾が得られなかった著作物は収録されていない場合があります。
- このファイルやその内容を改変したり、商用を目的として再利用することはできません。あくまで個人や企業の非商用利用での閲覧、複製、送信に限られます。
- 収録されている内容を何らかの媒体に引用としてご利用する際は、出典として媒体名および月号、該当ページ番号、発行元(株式会社インプレス R&D)、コピーライトなどの情報をご明記ください。
- オリジナルの雑誌の発行時点では、株式会社インプレス R&D(当時は株式会社インプレス)と著作権者は内容が正確なものであるように最大限に努めましたが、すべての情報が完全に正確であることは保証できません。このファイルの内容に起因する直接のおよび間接的な損害に対して、一切の責任を負いません。お客様個人の責任においてご利用ください。

このファイルに関するお問い合わせ先

株式会社インプレスR&D

All-in-One INTERNET magazine 編集部

im-info@impress.co.jp