特集 話題の新製品をあなたも使える!
おすすめグッズの読者モニター大募集

快適インターネットのための特選品カタログ

夏のボーナスはパソコンにつぎ込み、
何とかインターネットを始めることができた。
さて、この冬のボーナスは…。
数万円だけ使って今より「快適」な
インターネットを目指すことにしよう。
快適を実現するには何が必要か。
この冬ヒットが予想される新商品や、
バージョンアップした人気ソフトの中から、
旬のインターネットグッズを目的別に紹介する。
ボーナスのない君なら、
モニターに応募して希望の商品をゲットだ！

インターネットマガジン／株式会社インプレスR&D
©1994-2007 Impress R&D

これが快適インターネット

1 スピーディアクセス ―― P264
モデム ➡ ISDNターミナルアダプター

2 くっきりデジタル写真 ―― P266
QV10 ➡ 最新デジタルカメラ

3 楽々ホームページ編集 ―― P268
手書き ➡ HTMLエディター

4 ビデオでリアルタイム会話 ―― P270
WWW ➡ ビデオカメラとキャプチャーカード

5 新鮮ネットサーフィン ―― P272
旧プラグイン ➡ 最新プラグイン

6 情報収集自由自在 ―― P274
オンライン巡回 ➡ オフラインリーダー

7 完璧なメール管理 ―― P276
旧メールソフト ➡ 最新メールソフト

8 モバイルネットワーキング ―― P278
インドアグッズ ➡ モバイルグッズ

記事中、このマークの付いた製品は
読者モニターを募集します。

応募方法は P280

インターネットマガジン／株式会社インプレスR&D
©1994-2007 Impress R&D

ISDN ターミナルアダプター

ダウンロードのイライラさようなら 128Kbpsを実現するTAはこれだ！

ホームページの表示の遅さに耐えられずインターネットにつなぐ機会が減った人は、回線をISDNに替えてみよう。33.6Kbpsのモデムも発売されたけれど、プロバイダーがISDNに対応しているならモデムを買い替えるより、ISDNに申し込んでターミナルアダプター（TA）を買うほうが手堅い選択だ。128Kbpsの高速通信を可能にするTAが、最近では3万円台から手に入る。

今月の「ISDN導入マニュアル」（308頁）担当者　片岡義明と三柳英樹が語る

TA選び3つのポイント

❶アナログポートが2つ以上あること。
モデムや電話をつなげられるから。

❷ファームウェアはフラッシュROM使用でアップグレード対応。
将来バージョンアップしたときにソフトウェアのダウンロードだけで簡単にアップグレードできるから。

❸MP（マルチリンクPPP）対応
ISDNのチャンネルをフルに使って128Kbpsで通信ができるから。

❶～❸までの条件にすべてかなっているのが今回紹介する製品。そしてDSU内蔵なら完璧だ。

DSU内蔵でこの価格　今最も注目されている商品はAtermIT55DSU

標準価格54,800円
日本電気 TEL0120-361138
URL http://www.meshnet.or.jp/aterm/
デジタルポート数1／アナログポート数3／通信速度:同期128K、64K、非同期57.6K、38.4K／DSU内蔵／設定のためのらくらくユーティリティー付属
DSUなしのAtermIT55は37,800円で発売中

三柳
DSU内蔵タイプなら特別な工事はいらないよ！

定番中の定番　MN128

NTT-TE東京　TEL0120-128064
価格:オープンプライス
（NTT-TEの通販価格39,800円）
URL http://www.sphere.ad.jp/te-tokyo/
デジタルポート数1／アナログポート数2／通信速度:同期128K、64K、非同期57.6K、38.4K／DSUなし（DSU付きのスタートパックは57,400円）

標準機能は揃った　BitSURFER Pro

価格:オープンプライス
ネクストコム
TEL03-5321-3260
URL http://www.nextcom.co.jp/
デジタルポート数1／アナログポート数2／通信速度:同期128K、64K、非同期57.6K、38.4K／DSUなし

液晶パネルが付いた　TS128GA2

標準価格:36,800円
（DSU付きのTS128GA2/DSUは56,800円）
サン電子
TEL0120-863810
URL http://www.sun-denshi.co.jp/
デジタルポート数1／アナログポート数2／通信速度:128K、同期64K、非同期38.4K／DSUなし（DSU内蔵タイプもある）

インターネットマガジン／株式会社インプレスR&D
©1994-2007 Impress R&D

ISDN公衆電話でも使える128Kbps対応カード型TAはこの3機種だけ

PCカードが使えるノートパソコンを常に使っている人はカード型TAも便利。家で使えるのはもちろんのこと、外でもISDN公衆電話で高速通信ができる。特に期待したいのは12月8日発売のモデム機能付きの2製品。PCカードの利点を活かして128Kもフルに出せる。

片岡
プロバイダーがISDNに対応しているかどうかのチェックもお忘れなく。それから同じISDN対応でもサポートしている通信速度がまちまちだから、巻末のデータページのダイアルアップ接続の欄をようく見てみよう。ISDNに128Kと書いてあるものはMP対応だ。そのほかISDNの基礎知識は308ページを見てね。

MP対応カードの先がけ　Thunder Card DD1280

標準価格44,800円
NTTインテリジェントテクノロジ
TEL045-651-7511
URL http://www.iijnet.or.jp/ntt-it/
通信速度:同期128K、64K

TAなのに14.4Kのモデム付きの2機種 MN128TAカードPC2

標準価格59,800円
モデム機能なしのMN128TAカードPC1は44,800円　12月8日発売
NTT-TE東京
TEL0120-128064（予約受け付け中）
URL http://www.sphere.ad.jp/te-tokyo/
通信速度:同期128K、64K、非同期57.6K、38.4K

LinkboyDUO128

価格:オープンプライス
モデム機能なしのLinkboyD128は44,800円
12月8日発売
ビーユージー
TEL03-3486-6710
URL http://www.bug.co.jp/
通信速度:同期128K、64K、非同期57.6K、38.4K

快適通信生活❶

ISDNのあるオフィス

引越しを機にISDNにしてMN128を買いました。

プロデューサー
坊　権太郎さん

この9月に事務所を横浜から東京・芝浦に移した坊さんは、同時にISDN回線にしてターミナルアダプターMN128を購入した。横浜でISDNの申し込みをしたときは数か月待たされるという話だったが、芝浦では申し込み後、2日で工事を完了した。

MN128を選んだ理由は「通常ダイアルインで着信機器（電話機とFAXなど）を区別するためにはダイアルイン契約2契約（月額1,800円）が必要なのですが、MN128はグローバル着信の選択拒否によりダイアルイン1契約のみで着信の区別をつけることができる」からだ。ほかのTAでも同様の設定ができるものはあったが、「価格が安かったこととDSUは別に手に入ったのでDSU内蔵型でなくてよかったこと」が決め手になった。

坊さんの仕事は事業・商品企画。CD-ROMなどのデジタル関連のものやリゾートショップなどの不動産も含まれる。当然、広告が発生し、メディアプランにインターネットは欠かせない。社員は全部で4人いるが、芝浦の事務所に毎日出勤するのは坊さん1人。ほかのメンバーは地方に住んでいて、パソコン通信で仕事を進めるバーチャルカンパニーだ。通信環境は快適でなければならない。現在、ダイアルイン契約1契約（月900円追加）で電話とファックスを使いわけているが、苦労したのはアナログポートの設定だ。

「ATコマンドでアナログポート1、2をそれぞれ電話とファックスに設定、グローバル着信する／しないを選択するわけですが、1つ1つ確認しないと実際にどうなるかがわからない。マニュアルの設定例さえ見つければ簡単なのですが、どこに書いてあるのか探すのに手間どりました」。

現在はホームページの設計よりも、インターネット上での新しいサービスの提供やインタラクティブなマーケティング手法、また、見る側も見せる側も楽しめ、活用できる情報授受の形態を考えている。

©1994-2007 Impress R&D

デジタルカメラ

使いやすさと低価格で大ヒットしたQV-10発売以来、低価格デジタルカメラは一般のパソコンユーザーに幅広く普及した。最近では、画質もよく、操作性も向上したデジタルカメラが、実売価格5万円強で買えるようになってきた。この冬のボーナスでぜひ購入したいデジタルカメラを厳選した。

クッキリ画質で10万円以下 この冬の買いはこの8機種

ココにこだわりたい！

何枚撮れるか？
持ち運びやすいか？
デザインはいいか？
画質はいいか？

というわけで、この8つを選びました！

望遠・広角の2焦点で撮影できる QV-300

カシオ計算機

73,000円
記録媒体 4M内蔵フラッシュメモリー
撮影枚数 標準192枚、高画質64枚
撮像素子 36万画素
2.5インチカラー液晶モニター内蔵
サイズ（mm） 162（W）×72（H）×49（D）
重量 約250g（電池含まず）
TEL 03-3347-4811

画質にこだわりあり CAMEDIA C-400L

オリンパス光学工業

74,800円
記録媒体 2M内蔵フラッシュメモリー
撮影枚数 標準80枚、高画質20枚
撮像素子 約35万画素
1.8インチカラー液晶モニター内蔵
サイズ（mm） 145（W）×72（H）×47（D）
重量 約295g（バッテリー除く）
TEL 03-3251-8028

光学ファインダーは脱着式 CLIP-IT DS-8

富士写真フイルム

74,800円
記録媒体 スマートメディア
撮影枚数 標準30枚、高画質22枚（2M）
撮像素子 35万画素
1.8インチカラー液晶モニター内蔵
サイズ（mm） 129（W）×77（H）×47（D）
重量240g（乾電池含まず）
TEL03-3406-2981

うれしい省エネ設計 DC25

日本コダック

59,800円
記録媒体 2M内蔵フラッシュメモリー（コンパクト フラッシュ メモリーカードを外部メモリーとして使用可）
撮影枚数 標準30枚、高画質15枚
撮像画素 約27万画素
1.6インチカラー液晶モニター内蔵
サイズ（mm） 130（W）×71（H）×41（D）
重量 約270g（電池含む）
TEL 03-5488-2390

とにかくカッコイイ！ DSC-F1（Cyber-shot）

ソニー

88,000円
記録媒体 2M内蔵フラッシュメモリー
撮影枚数 108枚、58枚、30枚
撮像画素 35万画素
1.8インチカラー液晶モニター内蔵
サイズ（mm） 102（W）×77.8（H）×40.8（D）
重量 約280g
TEL 03-5448-3311
※パソコンに画像を転送するには接続キット（別売）が必要

撮影協力：マルカツ（車両） TEL 03-5707-3333
CRYMAX（スポーツ用品） TEL 03-5281-3960

インターネットマガジン／株式会社インプレスR&D
©1994-2007 Impress R&D

液晶モニターが取り外せる カラリオ　Photo CP-200

セイコーエプソン

69,800円

記録媒体 2M内蔵フラッシュメモリー（2M,4Mの増設が可）
撮影枚数 標準60枚、高画質30枚（標準メモリ）
撮像画素 35万画素
1.8インチカラー液晶モニター
サイズ（mm） 141（W）×81（H）×53（D）、129（W）×69（H）×50（D）（液晶モニター）
重量 約300g（電池、液晶モニター別）
TEL 0424-99-7111

デジタルカメラの達人

インプレス PC-Watch編集部
石橋文健（27）

「私はこうしてデジタルカメラを選ぶ」

「私がデジタルカメラを選ぶのにはポイントがいくつかあって、まず、PCカードが使えること。これはデータ転送の効率の問題です。次にJPEGなど標準の形式でデータが保存できること。あと、液晶モニターの有無ですね。撮影した画像がその場で確認できないのなら、普通のカメラと変わらないですよね」

ミニチュアカードを採用 Q-EZ（キュー イージー）

コニカ

64,800円

記録媒体 ミニチュアカード
撮影枚数 標準32枚、高画質16枚、スーパーファイン4枚（2M時）
撮像画素 35万画素
液晶モニター なし
サイズ（mm） 154（W）×86.5（H）×68（D）
重量 350g（電池別）
TEL 0425-87-1044

レンズが取り外せる　ディマージュ V（Dimarge V）

ミノルタ

価格未定、発売日未定

記録媒体 スマートメディア
撮影枚数 標準80枚、高画質32枚（4M）
撮像画素 35万画素
1.8インチカラー液晶モニター内蔵
サイズ（mm） 131（W）×71.5（H）×37（D）
重量 約250g（電池別）
TEL 03-5423-7555

快適通信生活❷

私はデジタルフォトグラファー

QV10を持ち歩いてメモ代わりに使っています。

太田黒弘子さん（29）歯科系大学院生

「以前は、普通のカメラで撮影した写真を、研究室のスキャナーでコソコソと読み込んでいたんですよ」

太田黒弘子さんは大学院歯学研修科の3年生、インターネットを始めたのは約10か月前で、電子メールやネットサーフィンを楽しんでいるそうだ。

「私のデジタルカメラはカシオのQV-10なんですけれど、ホームページのネタを撮影したりするために購入しました。やっぱり、自分で撮影したデータをダイレクトでパソコンに取り込めるのは魅力ですよね。これは持ち運びがしやすいので気に入っています」

確かに、太田黒さんのホームページには、ふと目に付いた身近なものがいろいろと紹介されている。

「今のところ、特に大きな不満は無いんですけれど、強いて言えば、撮影した画像をコンピュータに読み込ませる手間が面倒に感じることがありますね」

歯科系大学院生ということだが、インターネット以外でもデジタルカメラを活用しているのだろうか。

太田黒さんのホームページ
URL **http://www.kt.rim.or.jp/~guro/index.html**

「解剖に立ち会ったりするときに、デジタルカメラで撮影しておいて、あとで報告書などを作るときの参考にすることもありますよ。デジタルカメラは手軽に撮れるので、メモ代わりに撮影しておくと本当に便利ですね。驚いたのは、最近では警察の鑑識の方も、一眼レフカメラと一緒にデジタルカメラも使っているんですよ。もちろん、すごく高いものなんでしょうけど…」

©1994-2007 Impress R&D

HTMLエディター

フレーム、表組みに対応するホームページ専用エディターはHTMLの知識に合わせて選べ

HTMLが多彩になるにつれてホームページを編集するHTMLエディターも新作が続々登場している。これまでは専用ソフトを必要とするほど凝ったページは作っていなかった人でも、そろそろフレームや表を入れてグレードアップしたくなっているかもしれない。そうなったら、もうHTMLを一から書くのは面倒だ。実際に使い込んだ人の声を聞いて自分に合ったHTMLエディターを探そう。

イチオシ for Windows

HTMLを覚えたくない人は　FrontPage 97
HTMLを習得ずみの人は　Home Site

adviced by
倉園佳三（本誌CD-ROM担当者）

どんな人にも勧めたいのはマイクロソフトのFrontPageだ。まだベータ版配布が始まったところだが、一度もHTMLを書いたことのない人でもすぐ作れるぐらいわかりやすいし、ActiveXや色付きの表にも対応している。Netscape Navigator Goldのようにサーバーにファイルを簡単に送信する機能が付いているから頻繁に更新する人には便利だろう。

Front Pageと対照的で、タグを見ながら編集するのがHomeSite。ホームページを構成している全ファイルの階層構造が一覧できるので、リンク先をまちがわずに入力できる。内蔵ブラウザーがあって仕上がりを確認しながら進められる。

Microsoft FrontPage 97 for Windows 期間限定日本語版

ベータ版は無償配布
URL http://www.microsoft.co.jp/office/frontpage/index.htm

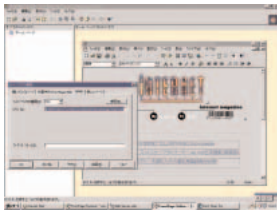

ボーナスパックを35,000円で12月13日発売

Home Site for Windows95

CD Win▶Homesite
シェアウェア25ドル
URL http://www.dexnet.com/homesite.html

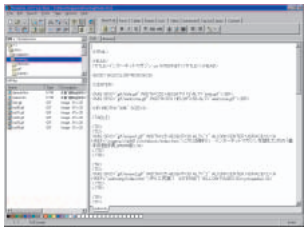

イチオシ for Macintosh

HTMLを覚えたくない人は　Adobe Page Mill2.0Jβ
HTMLを習得ずみの人は　PageSpinner

adviced by
岡田志乃助（本誌デザイナー）

HTMLエディターの決定版はまだこれといってないが、有名なPage MillはHTMLを全く知らない人が使ってもすぐ制作できるぐらい簡単だから、個人で楽しむには適しているだろう。特に新バージョンの2.0は表組みやフレームに対応したり、Excelの表をコピー&ペーストで埋め込むことできたりと、以前の1.0よりは多くのことができる。ただ、僕自身はタグを確認しながら書き進めるPageSpinnerというソフトが気に入っている。タグの機能によってテキスト部分が色分けされて表示されるので、どのタグをどの部分に使ったかが一目瞭然。HTML3.2対応だからサポートしているタグも豊富だ。

Adobe PageMill 2.0Jβ

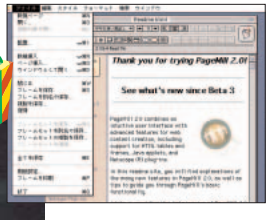

ベータ版につき無料配布
URL http://www.adobe.com/prodindex/pagemill/

▲PageMill11.0J。2.0は国内未発売。

PageSpinner 1.2.1

CD Mac▶PageSpinner1.2.1
シェアウェア25ドル
URL http://www.algonet.se/~optima/pagespinner.html

インターネットマガジン／株式会社インプレスR&D
©1994-2007 Impress R&D

このソフトも注目！

クリッカブルマップイメージも作れる HOTALL Ver3.0 for Windows95

標準価格20,000円
デービーソフト
TEL011-807-6700
URL http://www.db-soft.co.jp/

国産HTMLエディターHOTALLがVer.3.0になり、フレーム、フォーム、表組み、Javaアプレットなどに対応した。細かい表の編集機能やクリッカブルマップのイメージを作る機能もあって、やりたいことがいっぱいある人はまず検討するべき商品だといえる。500種類の素材も付いてくる。

CD CD-ROM収録先
Win▶HOTALL（体験版）

使いやすさは抜群　Netscape Navigator Gold3 β

URL http://home.netscape.com/comprod/products/navigator/

Netscapeのブラウザーを使っている人には文句なしにこれを勧めたい。Netscape Navigatorにページ編集機能が付いたソフト。直感的な操作で画像のハメ込みが楽にできる。作ったファイルを指定サーバーに簡単にアップロードすることもできる。日本語版はないが、日本語表示は完璧だ。

私も使っています。
元インターネットマガジン編集者
由利 誠

素材にこだわるなら

GIFアニメが作れるソフト付き SUPER Kidインターネットパック

標準価格12,800円
アスキーサムシンググッド
TEL03-5436-7850
URL http://www.asg.co.jp/

Windows95用のグラフィック作成ソフト「SUPER Kid」に何種類ものインターネット用ツールを足した商品だ。HTMLエディターはシェアウェアのHyperEditが付いているが、それよりも隠れた目玉はGIFアニメーションが作れる日本語版のソフトが付いてること。

Shockwaveとサウンド満載の素材集 動具箱2

標準価格5,800円
データクラフト
TEL011-707-7780
URL http://www.datacraft.co.jp/

ホームページで使う画像をパックした素材集もたくさん出回っているので活用しよう。これは、Directorがなければ作れないShockwaveファイルが300点。サウンドファイルも効果音300点、音楽・音声がそれぞれ100点入っているハイブリッドCD-ROM。

快適通信生活 3

ホームページ作りの現場から

チャットが大好きな私のページはフリーソフトで作っています。

下田真由子さん（23歳）

PageMillなどイメージを表示するHTMLエディターが出回る前にホームページを作り始めたという下田さんが使っているのは、「簡易HTMLエディター」というWindows用のフリーソフト。電子出版の仕事をしていた下田さんは、インターネットマガジンを見てホームページ作りに興味をもったが、PhotoShopやIllustratorをいじっていたのでHTMLを書く作業は抵抗があり、できれば書きたくないと思ったそうだ。そんなとき、チャットで知り合った友人がフロッピーに入れてくれたのがこのソフト。

作業はプルダウンメニューでタグの一覧を表示し、そこから選んで指定していく。画像はマックで作っておき、張り込み形式をメニューから選んで指定欄に画像のファイル名を入力する。HTMLを書くより作業は楽になるが、HTMLの知識も必要になるようだ。

「最初はわからなかったんですが、結局このソフトを使っているうちに、最低限必要なタグの意味は覚えてしまいました」。

現在、下田さんのホームページの目玉はチャットルームだ。最近ではチャットのためのフリーCGIプログラムが出回っていて、こうしたホームページ上のチャットルームが増えているそうだが、下田さんの場合、CGIプログラムを書いたのは下田さんの婚約者。2人の出会いの場もチャットだったという。

「チャットで知り合ったというと、いろんな人に怪訝な顔をされてしまいますね。普通のデートを重ねて結婚を決めたんですけどね」（笑）。

難しい機能は婚約者や友人に任せ、ひたすらチャットルームの面倒を見るのが下田さんの現在の楽しみだ。

MACO HOMEPAGE
URL http://www.jah.or.jp/~mayuko/

©1994-2007 Impress R&D

ビデオカメラ&キャプチャーカード

高価なAV用機器はいらない 2万円〜5万円で手に入る この快感

ネットサーフィンは一方通行で対話がないのがほとんどだけど、CU-SeeMeなどのビデオコミュニケーションはモニターに映ったあなたが主役。使い方も簡単で、家庭で遊ぶにはもってこいだ。ソフトのほかに必要なのは、顔を映すためのビデオカメラとビデオ映像をパソコンに取り込むための機能（キャプチャー機能）だが、CU-SeeMeに高価なAV機材は必要ないのでご安心を。

とっても簡単●ビデオカメラ

編集部の推奨品は、プリンタポートにつないで簡単に使えるおなじみの小型CCDカメラ2機種だ。

❶つなぐ
❷カメラ付属のソフトをインストールする。
❸ビデオ会議ソフトを起動する
という3ステップでOK。

▲35mmカメラの50mmレンズと同等の画角（このQCAMは本誌フォトグラファーPicatti Dandoliniが装飾した編集部オリジナル）。

▲写真の三脚は編集部で使っているもの。実際の商品は三角形の台座が付いている。

COLOR QCAM for Macintosh

日本語版標準価格39,800円
対応機種:Macintosh
誠和システムズ TEL03-5352-7818
URL http://www.iijnet.or.jp/Seiwa/

ゴルフボールより大きくビリヤードボールより小さい球形のカメラに三角の台座。1度見たら忘れられないかわいさのQCAM（キューカム）。今のところカラー版はマッキントッシュ用しか発売されていない。ウィンドウズ用の発売も予定されているが発売日は未定。

最高24ビットカラー（1670万色）／最高30フレーム毎秒

RUCOLA・PLUS

▲QCAMより小さくて50グラムと軽い。頭部のダイアルを回してズームを調整する。

標準価格23,800円
Enhanced CU-SeeMe日本語版
同梱のオールインワンパックが29,800円
対応機種:DOS/V版、PC98版
マクニカ TEL045-939-6142
URL http://www.macnica.co.jp/

RUCOLAに専用のイメージ編集ソフトが付いた製品。これまでカラーのCU-SeeMeが使えなかったウィンドウズ派、とくにQCAMのモノクロ版も対応していないPC98ユーザーはぜひ買いたい。今すぐCU-SeeMeを始めるならCU-SeeMeソフトも付いたオールインワンパックがお得だ。

最高24ビットカラー（1670万色）／8万画素／12フレーム毎秒（Enhanced CU-SeeMe使用時）

編集部から一言

CU-SeeMe大会は現在リフレクターがモノクロなのでカラーのCU-SeeMeソフトを使っても自分以外の人はモノクロに映ります。今後はカラー対応も検討していますが、そもそも記事がモノクロなので困っています。（N）

CU-SeeMe大会にきてくれる人たちはどんなシステムを使っているのか聞いてみました。

武田安生さん
パソコン●マッキントッシュ Performa 5320（ビデオキャプチャーカード付属）
ビデオメラ●富士写真フイルム FOTOVISION FV-10
回線●28.8Kbps（ISDN申し込み中）

関根清一さん
パソコン●自作DOS/Vマシン（Pentium90）
OS●Windows95
ビデオカメラ●QCAM for Windows（モノクロ）
回線●28.8Kbps（モデムはアイワPV-PF288）

小栗 斉さん
パソコン●富士通FMV SE
OS●Windows95
ビデオカメラ●QCAM for Windows（モノクロ）
回線●ISDN（ターミナルアダプターはMN128）

インターネットマガジン／株式会社インプレスR&D
1994-2001 Impress R&D

パソコンでAV機器を使えるようにする●ビデオキャプチャーカード

「うちにはハンディカムがございますの」というご家庭は、ハンディカムをつなげられるビデオ入力端子が付いたパソコンを買ってください。「あら、パソコンはありますの。でもビデオ端子は付いてないみたい」という手堅い家庭なら、次のカードを買って手持ちのパソコンに入れましょう。

ビデオかん太くん

標準価格27,800円
対応機種:DOS/V
添付ソフト:Enhanced CU-SeeMe日本語版（5ユーザーライセンス付き）ほか
ウエップシステム TEL03-3377-3511



最近の高価なキャプチャーカードはCU-SeeMeに対応できないが、これはCU-SeeMeなどのビデオ会議のために11月に発売された新製品なので安心だ。Enhanced CU-SeeMeやグラフィック編集ソフトが付いてくる。

PowerWindow 3DV 4MC

標準価格39,800円
添付ソフト:「Terminal Velocity」などの3Dゲームが4タイトル
カノープス TEL078-992-6830
URL http://www.iijnet.or.jp/canopus/

グラフィックを高速に表示するためのカードPowerWindowシリーズにビデオキャプチャー機能が付いている。メモリは4Mバイト搭載。これはDOS/V用だがPC98用もある。

ビデオキャプチャーカードが入ったパソコンならこんなカメラも使える

デジタルフォトビジョンFV10-D

79,800円
富士写真フイルム
TEL03-3406-2981

いろんな素材をWindowsパソコンに取り込めるものだが、被写体モードがネガ、ポジ、プリント、カメラモードと切り替えられるので、スキャナー兼CCDカメラになる。11月発売。

CCD-MC1

75,000円
ソニー
TEL03-5448-3311

奥行き7cmの小さなカラービデオカメラで「まめカム」という愛称をもつ。写真はインプレス社内でも使っているもの。

快適通信生活 5

わが家のビデオコミュニケーション

子どものQuickTimeムービーを両親に見せて喜ばれました。

常山敬秀さん、あかねさん、敬壱さんCU-SeeMe大会常連／横浜市在住

音楽好きの常山敬秀さん（30歳）・あかねさん（28歳）ご夫婦は、MIDIを使いたくて2年前にマッキントッシュLC575を購入。その後インターネットを始めて昨年の10月にはホームページも開いた。あかねさんは近所の子どもたちに自宅で国語を教えているが、この10月からホームページに教材を載せて授業に活用している。一方、かねてから映像をいじってみたいと思っていた敬秀さんは、マックの情報誌でQCAM（当時QuickCam）のことを知るとすぐに買いたくなった。

「パソコンに自分の姿が映るなんて今でこそ当たり前のように紹介されていますが、当時はAVマックを買わないとできませんでした。QCAMは安くて簡単そうに見えました」（敬秀さん）。

2歳になる敬壱君は、自分の姿がモニターに映ると大はしゃぎする。あかねさんの塾の子どもたちも顔を映して印刷してやるととても喜ぶそうだ。

QCAMでビデオ映像を使う快感にはまった常山さんご夫妻は、もっときれいな映像を見たいとその後ビデオキャプチャーカードが入ったマック互換機（パイオニアMPC GIX1）を買い、現在はそれにモデムやビデオをつないでいる。しかし、本誌のCU-SeeMe大会は相変わらずモノクロQCAMだけで事足りるという。ではこの器材で何をしているのかというと…。

「金沢に僕の両親が住んでいるんですが、この前帰省したときにマックを買って、無理矢理通信ができるようにしてきました。QCAMで作った敬壱のQuickTimeムービーを電子メールで送信するためです」（敬秀さん）。「最近はホームページに今週の敬壱というコーナーを作ってそっちも見てもらっています」（あかねさん）。

▲QCAMは敬壱くんのおもちゃでもある。

情報を伝える相手がいてこそ楽しいインターネット。金沢と横浜を結んだCU-SeeMe大会はいつ開かれるだろうか。

常山家のホームページ
URL http://www.bekkoame.or.jp/~tuneyama/

©1994-2007 Impress R&D

プラグインソフト

高音質・ビデオライブ…入れておかないと困る最新プラグインはこれだ！

WWWブラウザーの機能を拡張するプラグインが登場してから約1年。今では、ホームページ上でステレオ放送や動画も楽しめるようになった。最新のコンテンツを楽しむためには、最新のプラグインが欠かせない。すでにインストールしているという人も、この際だから最新のバージョンをインストールしたいものだ。ここでは「これだけは入れてないと困る」と言うべき定番プラグイン4本を紹介する。これだけは迷わず入れてほしい。

必須プラグインBest4

Shockwave Plug-in日本語版 Ver.7

Shockwave Audioに対応、日本語入力もできる

インターネット上でアニメーションやゲームが楽しめるプラグイン。日本語版の登場で、日本語の表示や入力もできるようになった。

CD **Win▶Shockjp**
Mac▶ShockwaveJP
URL **http://www.macromedia.com/**

水島晃一（インプレス『PC DECO』編集長）のおすすめサイトはここ！
「BBCの名物番組『モンティパイソン』を彷彿とさせるこの味わい、どうしても好きなんだなぁ」
URL **http://www.d-craft.co.jp/Home/Takagism/theatre/QPS.html**



VDOLive VideoPlayer Ver.2.0

ライブ演奏やイベントの中継も高画質ビデオ再生プラグイン

音声・動画を再生するプラグイン。Ver.2.0では動画画質が改良され、特に低速回線での性能がアップした。

CD **WIN▶Vdolive**
Mac▶VDOLivePlayerBeta2.00
URL **http://www.vdo.net/**

藤平洋（本誌編集部）のおすすめサイトはここ！
「VDOのギャラリーにはジャズ以外にも多くのサイトがあるよ」
URL **http://www.vdo.net/products/vdolive/gallery/**

RealAudio Player 3.0 β 2

音質は専用線ならCDなみ28.8KでもFM放送クラス

音声データを楽しむためのプラグイン。この技術を用いたインターネット上のラジオ局も次々と登場している。

CD **WIN▶RAUDIO30、**
Mac▶RealAudio3.0
URL **http://www.realaudio.com/**

宮後優子（本誌編集部）のおすすめサイトはここ！
「ここではライブ放送を生で聴くことができるんですよ」
URL **http://www.timecast.com/**



StreamWorks 2.0

スムーズな画像がキレイ！迫力のサウンドもいい！

音声・動画再生プラグインで、音質の高い音声だけの配信も可能。バージョン2.0は、これまでの1.0とは互換性がない。

URL **http://www.xingtech.com/**

新井創士（本誌編集部）のおすすめサイトはここ！
「専用線、ISDNの人にはおすすめ。28.8KだとVDOLiveの方がいいかもね」
URL **http://www.ml.tele.fi/eng/media/movie.html**

インターネットマガジン／株式会社インプレスR&D
1994-2007 Impress R&D

Microsoft Internet Explorer3.0以上のブラウザーを使っているならこのプラグインも外せない

ActiveMovie for Windows95 & NT4.0

CD Win▶Msie30

MPEG、QiuckTimeなどが再生できるようになるActiveXコントロール。

HTML レイアウトコントロール

CD Win▶Msie30

Active-Xを使った最新のホームページを見るためには必ず入れておこう。

※上記2つのActiveXコントロールは、今月号のCD-ROMに収録されている「Microsoft Internet Explorer3.01」のセットアップファイルに含まれている。

入手先URLは共に

http://www.microsoft.com/ie_intl/ja/download/addondl.htm

16メガでももう弱い

メモリーを増やしてブラグインをさくさく動かそう！

以前はメモリーは16メガバイトあれば充分だといわれていたが、最近の音声や動画を扱うプラグインソフトを動かすには、やっぱり32メガバイトはほしい。今では、16メガのメモリーで1万円を切る価格で売っている店も出てきている。増やすなら今がチャンスだ。

快適通信生活5

ホームページの英語教育利用

私の授業は、メール、チャット、そしてウェブとリンクしているんですよ。

岩村圭南さん

上智短期大学助教授、慶應義塾大学非常勤講師、Kay the Producer

「個人的によく使うプラグインは、ショックウェーブ、リアルオーディオ、クイックタイムですね。エンボイ、トーカーもいいですね。あと、最近はアクロバットですね、New York Timesはよく読みますよ」

大学で教鞭をとり、インターネット上でKay's VirtualEnglish Spaceをプロデュースする岩村さん。

「大学での私の授業は、メール、チャット、そしてウェブとリンクしているんですよ。メールやウェブで課題を出す。資料はウェブ上にたくさんあり、チャットやメールで質問を受ける。音声などのコンテンツはダウンロードすれば繰り返し復習できる。WAVE形式なんかだと簡単に繰り返し聞けますしね。インターネットのいいところを上手く使おうと常に考えています」

ホームページには音声によるレッスンもあり、内容はかなり豊富だ。

「私は英語学習関連の本も出しているので、コンテンツは豊富に持っているんです。HTMLやロゴは自分で作りますが、デザインやグラフィックは専門家に任せています。私自身が力を入れるのは、あくまでもコンテンツの充実で、最新のテクノロジーを追いかけるのは専門家に任せればいいと思っています」

URL http://www.alc.co.jp/kves/

とはいえ、最新のツールや技術に対する興味は旺盛だ。インプレスがインターネットで配布しているInternet Teletextについてもこういう。

「最初に見たとき、これは英語教育にも使えるなって思いました。ワンポイントレッスンのようなものを流したりできるんじゃないかなあって。すぐにこんなことを考えるんですよ」

今後のプラグインなどの技術に対する期待はどうか。

「回線の太さや速さの問題はあるでしょうが、やっぱり音声と動画の質の向上に期待しますね。ただ、重要なのはコンテンツであるという点は変わらないと思います。今後もユーザーフレンドリーな環境で充実したコンテンツを提供していくつもりです」

©1994-2007 Impress R&D

オフラインリーダー

だらだらアクセスは人生の無駄 目標が決まったら情報収集はこのソフトに任せよう

「オフラインリーダー」は、指定したURLのホームページへ自動的にアクセスし、WWWのページを自分のハードディスクにコピーしてくれるソフトだ。いちいち手でリンクをたどる手間がなくなるほか、回線を切った後、手持ちのWWWブラウザーでゆっくり読むことができるので、通信料金の節約にもなる。更新情報だけをとってきたり、指定した時間に自動的にダイアルアップ接続したりすることもできる。

オフラインリーダーに向く人

1. 無限にあるサイトの中で、アクセスする目標が定まった人。
2. 特定のテーマについて大量の情報がほしい人。
3. 忙しくていろいろなサイトを見てまわれない人。

オフラインリーダーの落とし穴

1. 一番最初は1度に何百メガものファイルを持ってくることがある。覚悟しよう。
2. 余計なリンク先やサイトを登録しすぎて無駄な通信を増やしてしまわないように。

「今日もよい波」だとうれしいな PerMan Surfer波乗野郎

Macintosh版 Ver.1.02　Windows95版 Ver.1.04
ライセンス料金6800円
ビー・ユー・ジー
CD 1か月限定試用版CD-ROM収録先
「Soft」▶「Perman」
URL http://www.bug.co.jp/nami-nori/

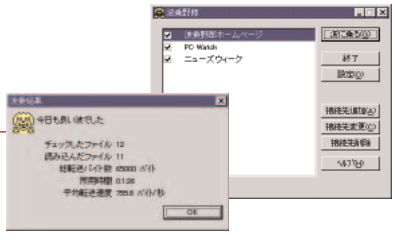

インプレスのサーバーにアクセスした人のブラウザーを調べてみると、1位がネットスケープナビゲーター 2位がインターネットエクスプローラ、3位はこの波乗野郎である。もちろんわずかな割合であるが、それぐらい人気がある。人気の理由の1つはキャラクターの犬。波乗り（自動運転）が終わったあと、「今日もよい波でした」と言ってくれる。機能はシンプルだが、最初のインデックスページをチェックし、目次の中で変わっている部分だけを選んでその先を読みに行く「目次型ページ」は、毎日更新されるニュースサイトの利用には便利だ。

猫も波に乗るのだろうか WebAuto Ver.1.10

Windows版　シェアウェア 3,000円
やなさん
URL http://www.dango.or.jp/yanasoft/

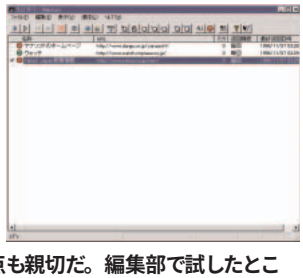

波乗野郎が犬ならウェブオートのキャラクターは猫。波乗野郎への対抗意識をストレートに表現しているたのもしいソフトだ。機能も曜日によるタイマー予約やフィルタリングするファイルの種別など、波乗野郎にはない細かい設定ができる。取得できなかった部分の情報も終了後に細かく教えてくれる点も親切だ。編集部で試したところ、なぜかイメージファイルを取ってこないことが多かったのが気になった。

リンク構造をツリー表示　NetRecorder

Windows版
標準価格9,800円（発売記念価格6,800円）
ザクソン TEL06-945-6793
URL http://www.xaxon-net.or.jp/（機能限定版をダウンロードできる）

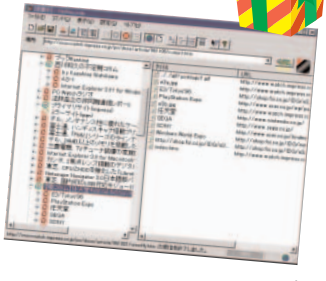

起動画面で表示される「場所」の欄にURLを指定すれば、リンク構造を一覧表示してくれるわかりやすいソフトだ。SiteMapという機能があり、見たいところを直接クリックして表示することができる。面白いのは自動巡回してデータを取ってくるだけでなく、WWWブラウザーでネットサーフィンしているときもNetRecorderがProxy（代理）サーバーとして機能し、ブラウザーで回ったデータを保存できること。一定時間ごとに更新情報を取ってきてデータを上書きしてくれる機能もある。

インターネットマガジン／株式会社インプレスR&D
©1994-2007 Impress R&D

専用線で使いたい！？　TIERRA HIGHLIGHTS Ver.1.0

URL http://www.tierra.com/

Windows版　シェアウェア 34.95ドル

　ティエラハイライツは、ホームページの更新情報をハードディスクにコピーしてくれるソフトだが、海外製なので国内の「オフライン」リーダーとはタイプが違う。ダイアルアップの時間予約などの機能がない代わりにNo Proxyが設定できるので、専用線利用者で接続先が固定された人にはおすすめだ。使い方はお気に入りのサイトをバーに登録しておくだけ。更新情報があったらチェックマークが付けられる。バーをクリックすると、WWWブラウザーが起動して記事中の変更部分を色分けして表示してくれる。

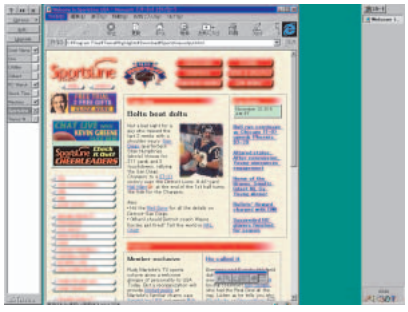

インターネットマガジンのWWW on CD-ROMには波乗野郎が欠かせない

本誌CD-ROM担当／柳沼俊宏の話

本誌Yellow Pagesで紹介したホームページのいくつかをCD-ROMに収録するWWW on CD-ROMの制作作業には、波乗り野郎が大活躍しています。波乗り野郎を使う前は提供者の方からディスクを郵送してもらったり、膨大な量をメールで送ってもらったり、マック用のファイルをウィンドウズを使っている担当者が受け取ってファイルを壊してしまったり、それはそれは悲惨なものでした。今ではリンクの構造どおりにファイルを持ってきてくれるのでずいぶん楽になりました。というわけで、今月のWWW on CD-ROMもよろしく。

WWW上のデータを活用する　Internet Ninja

価格：パッケージ版9,800円、ダウンロード版3,500円　Windows版

アスキーサムシンググッド

TEL03-5436-7859

URL http://www.asg.co.jp/

　これはオフラインリーダーとは違うが、紹介しよう。WWWブラウザーのキャッシュにたまったデータを取りこんで、図のようにデータを再構築してデータベース化してくれる。ネットサーフィンした後に、目的のファイルだけを検索して取り出したり、印刷したりすることができる。用途はH系サイトを使っている人と言いたいところだが、裏技として自作のページを取り込んでパーツを管理するなんてどうだろう。

快適通信生活 6

オフラインリーダー活用法

WWW上のBBS系サイトを深夜に自動巡回しています。

武井一巳さん/テクニカルライター

　ニフティサーブの「本と雑誌フォーラム」の創始者で、パソコン通信やインターネットに関する著書がたくさんある武井さんは、1日に何十回もニフティサーブに入って電子会議室の発言をチェックするというパソコン通信の強者である。パソコン通信の利用者は自動運転用の通信ソフトで電子会議室に書き込まれた膨大な記録を一気にダウンロードし、回線を切ってからゆっくり読むのが当たり前。そんな通信スタイルをもつ武井さんにとって、オフラインリーダーの導入は当然のことだった。はじめはネットスケープのキャッシュを変換するDOS用のソフトを使い、その後波乗り野郎、この2か月はWebAutoを使っている。WebAutoのいいところは、設定が簡単なことと更新情報だけを落としてくれること、そして「万一拾えなくてもどこが拾えなかったか教えてくれるので後でそこだけ取りにいける」ところだという。

　現在は、業界情報の入手先として「PC Watch」、ほかにCNNなどのニュースサイト、BBS系のサイト、友人が開いているページなど10件ほどをWebAutoに登録し、深夜から早朝のすいた時間に自動巡回している。全部回るとだいたい30分ぐらいかかるが、手動で回るよりはずっと速い。

「遅いサーバーに行ってイライラすることもなくなりましたし、だいいち情報の見落としがありません」。

　インターネット関連の原稿はホームページを見ながら書く。今は通信時間を気にせずに書けるようになった。

　最近、武井さんがとくに注目しているのはBBS系サイト。ウェブ上で電子会議を開いているサイトのことだ。

「ホームページにカウンターを付けるのは自分の作ったページに対する反応がほしいからですよね。WWWも双方向的なものが求められていると思います」。

武井さんのホームページ

URL http://www.takei.com/

©1994-2007 Impress R&D

E-MAIL

電子メールソフト

自動振り分け、クリッカブルURLは当たり前 最新メールソフトはここが違う！

毎日使うメールソフト、受信メールが増えてくると、管理するにも手がかかる。そんなときは、メールの自動振り分け機能でメールを分類しておくといい。クリッカブルURLは、メールソフトとブラウザーの橋渡し。メール文中のURLをクリックすると、ブラウザーが起動し、そのURLにジャンプしてくれる。こんな便利な機能を持った最近のメールソフトはこの4本。編集部でも愛用しているソフトだ。

キラリと光るE-mailソフト

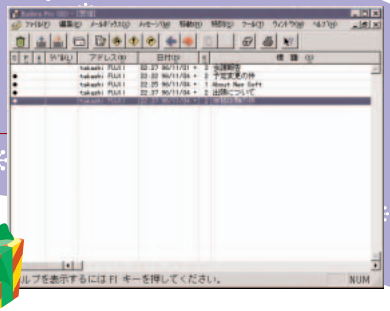

みんなと同じものが安心という人に EUDORA Pro（製品版）

開発QUALCOM社
日本版販売元クニリサーチインターナショナル
価格9,000円（試用版からの移行は6,000円）
CD CD-ROMに試用版を収録
Win▶Eudora_j
Mac▶Eudora-J

ここがスゴイ
・Windows、Macintosh共通のわかりやすいインターフェイス
・自動振り分けの設定が非常に細かくできる

ここはちょっとね
・プレビューウィンドウがない
・クリッカブルメールアドレスができない

フリーのEUDORAとの違いは？
マックではフリーソフト版のEUDORAを使っている人が多いだろう。フリー版に比べてEUDORA Proは、MIMEをはじめとした添付ファイルのエンコード方式を豊富にサポートしている。また、自動振り分けの細かい設定ができる。

ユーザーの要望が反映される Becky! 1.10

RIM-Arts software
シェアウェア（4,000円） Windows版
CD CD-ROMに収録 Win▶Becky

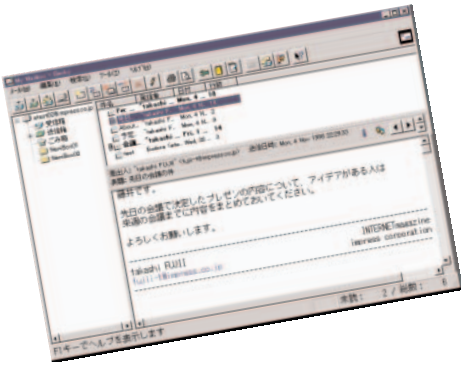

ここがスゴイ
・ほかのメールソフトからの乗り換えが簡単にできる
受信データ移行のための専用ソフトが付いてくる。
・複数のメールアカウントを設定して切り替えながら使える

ここはちょっとね
・メールの量が増えると動作が重くなる

それでもBecky!がいいのは…
何といってもユーザーの要望が反映されるシェアウェアであること。そしてない機能はないと言っていいぐらいいろいろな機能をサポートしている。

URL http://www.bekkoame.or.jp/~carty/index-j.html

インターネットマガジン／株式会社インプレスR&D
©1994-2007 Impress R&D

Windows用E-Mailの定番　AL-Mail 1.30

中村匡志氏
シェアウェア（2,000円）
CD-ROMに収録 Win▶Almail

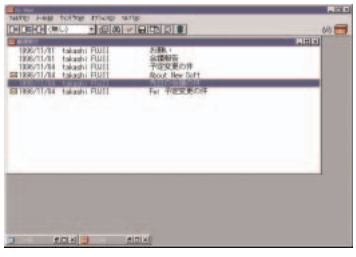

ここがスゴイ
- 操作がシンプルで簡単
- AL-Mail用の支援ソフトがたくさん開発されており、それらを使って機能を追加できる

ここはちょっとね
- メールの振り分けは着信後に自分で行わなくてはならない
- まだ16ビット版しかないこと。今後に期待しよう

URL http://www.imasy.or.jp/~naka/almail.html

HTMLファイルも送信できる　Microsoft Internet Mail

マイクロソフト
無償配布　Windows版
CD-ROMに収録　Win▶Msie30

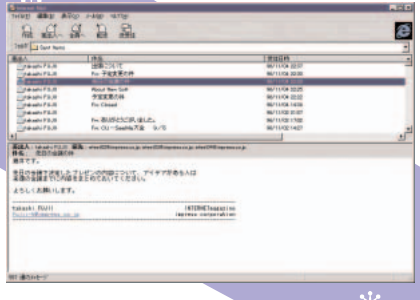

ここがスゴイ
- HTML形式のメールが送受信できる
- 画面がカスタマイズできる
- なんてったって無償配布

ここはちょっとね
- メール本文に検索がかけられないこと
- 返信、転送の履歴が残らない

インターネットエクスプローラとの連係
マイクロソフトのソフトだから、インターネットエクスプローラを使っている人にはとくにおすすめ。
URL http://www.microsoft.co.jp/

私はコレ！

使い込んだユーザーの証言 インプレス社内編

EUDORA Pro
佐々木真之
Internet Watch編集部
「フィルタリングや並べ替えなど『当たり前』の機能がしっかりしているのがいいですよね。やっぱりEUDORAが定番でしょう」



Becky!
福浦一広
書籍編集部
「インターフェイスがWindows95と同じなのはイイですね。何も考えずに使うことができますよ」

AL-Mail
高崎こずえ
Internet Watch編集部
「ショートカットコマンドもすっかり覚えてしまったので、もう他のソフトは考えられません」

快適通信生活 7

私のE-mail活用法

アロマテラピーの専門家にメールで質問を送っています

小澤かおりさん／ファッションコーディネーター

「最近、アロマテラピーを勉強しているんですけど、インターネットを使って調べると、瞬時にたくさんの情報が出てくるのにビックリしました。質問をメールで送ると、すぐに返事がもらえるのもうれしいですね。雑誌などではなかなかこうはいきませんから。専門的なことでも手軽に質問できるのは、電子メールのいいところだと思います」

インターネットはまだ初心者だという小澤さんは、パソコンとの出会いを目を輝かせながら話す。

「主人がずっとパソコンをやっていたのですが、なんかすごいものが部屋にいるなぁって思っていたんです。そのうちに自分でもやってみたくなって、少しずつ触り始めたら面白くてハマってしまいました。これからは、ホームページづくりに挑戦してみようと思っています」

最近は電子メールのやりとりも増え、なくてはならないコミュニケーション手段になったという。

▼小澤さんのお気に入りのホームページ

「知人とのやりとりに使ったり、仕事が忙しくていつも帰りが遅い主人に『今日も遅いの？』なんてメールを出したりしています。Microsoft Internet Mailは主人が使っていたものですが、使い方が簡単なので私にも使えますね。ボタンを押すだけで大抵のことができるので、使い方を覚えるのも早かったですよ」

URL http://www.algy.com/herb/

©1994-2007 Impress R&D

モバイルグッズ

もうオタクだけのものではない どこにいてもメールが読める 行動派のための新兵器登場

モバイルなんて無線マニアの遊びだと思っている人は多いかもしれない。外出先でメールなんて必要なの？　と考える気持ちもよくわかる。仕事でも遊びでも、常に動いてる人は余計な重装備は嫌いなのだ。でも、たとえばポケットベルや携帯電話みたいな身軽なものでメールが読めるようになったらどうかな？ それを実現した製品がこの冬の注目株だ。

これはスゴイ　電子メールが読めるPHS電話機新登場 データスコープDS-110

電子メール●telecom@kyocera.co.jp
URL http://www.kyocera.co.jp/

発売元:京セラ
価格:オープンプライス
京セラ（株）横浜事業所パーソナルマーケティング部●TEL045-943-6138

パソコン通信につないで電子メールを送受信できるモデム内蔵PHS電話機。ノートパソコンに挿せばPHS無線モデムカードにもなる。電子メールは今のところニフティサーブ、ビッグローブ、ピープルなどに限定されるが、これで会社のメールサーバーにつながるようになったらもっと便利だ。97年に始まるPHSのデータ通信サービスPIAFSには無償で対応するそうだ。会話はもちろんできるが電話の着信は音ではなくバイブレーションで知らせる辺りも面白い。

これもスゴイ　114106より「愛してる」 インターネットメールをキャッチする ドコモのポケベル「インフォネクスト」

発売元:NTT移動通信網
価格:17,400円から
URL http://www.nttdocomo.co.jp/
NTT移動通信網●TEL0120-377-360

メッセージを運ぶポケベルの中でも漢字の長文が送れるNTT DoCoMoのインフォネクストシリーズなら、インターネットからのメールを受信して表示できる。NTT DoCoMoのアドレスに本文とポケベルの番号を一定の書式で書いて送信すると、相手のインフォネクストにメッセージが飛んでいくサービスで、来年3月末まで試験期間として無料で提供中。文字数は100バイト（漢字で最大50文字）まで。使い手があることは右ページの山田さんのお話を聞けばわかる。

電子メール●
helpmail@page.docomonet.or.jp
（使い方の自動返信）
電子メール●
question@page.docomonet.or.jp
（質問受け付け）

海外出張回数通算30回の 砂原秀樹先生に聞いた 便利な小物

本誌連載「入門者のためのFAQ」のアドバイザーでおなじみ、奈良先端科学技術大学院大学助教授の砂原秀樹先生は、ホテルからインターネットにアクセスする達人。海外アクセスの際に使いたい便利なモバイル用小物を先生に紹介してもらって集めた。

モデムと電話口を接続するモジュラージャックも国によって形が違うので行く国に合わせて変換アダプターが必要。写真はオンラインショップTARZE（タルーゼ）で発見後、秋葉原で購入した。各1000円。

各国用モジュラージャック変換アダプター

南アフリカ

ベルギー

ロシア／ポーランド／ブルガリア

モバイルグッズのお店タルーゼ
URL http://www.tarze.or.jp/shopping.html

インターネットマガジン／株式会社インプレスR&D
©1994-2007 Impress R&D

快適通信生活❽

モバイルの達人は何を使っているか

アメリカに住んでる友人から このポケベルに連絡がくるんです。

無線通信システム設計技師／ニフティサーブ「ネットスケープフォーラム」サブシスオペ
山田昌宏さん 28歳 （akihiro@magical.egg.or.jp）

無線通信システムの設計に携わる山田昌宏（あきひろ）さん。96年夏に買ったIBMのThinkPad560を愛用し、自宅ではPCカード型のISDNターミナルアダプター、外出先では携帯電話やモデムカードを使ってニフティサーブにつなぎ、気の合う仲間と情報交換をしている。

その山田さんが今最も気に入っているのは左ページでも紹介したNTT DoCoMoのポケットベル「インフォネクスト」だ。

「ポケットベルは今までも使ってましたけど、アメリカに住んでいる友人からメッセージが入ったときはインターネットなんだなと思いました」（山田さん）

通常、インターネットでは使わない半角カナをあえて使えば100バイトの制限内でも多くの情報を送れるという。しかも、「これには接続端子が付いていて受信メッセージをパソコンに転送できます。パソコンと連動すれば、ポケットベルの概念を超えるでしょう」と期待は大きい。

このほかにかばんの中から出してもらった愛用品は、最高速33.6KbpsのPCカードモデム、国内未発売のPDA製品など普通の人はまだ持っていないようなものばかり。やっと出てきたおなじみの品カラーザウルスにはデジタルカメラとして使うためのカードと携帯電話アダプターがくっついていた。

「撮影した画像を添付して送れるんです。カラーザウルスのいいところはメールをテキストだけで考えていないところ。使い方も簡単だし」と淡々と説明してくれる山田さんだが、一般の人から見ると無線でインターネットなんてまだまだ敷居が高い。この点についての展望を聞いてみた。

「重装備なわりには面倒で低速でしたから。しかし、PHSで32KbpsのPIAFS、デジタル携帯電話の28.8Kbpsなど97年はようやく無線データ通信の本格的サービスが始まります。PIAFSはPIAFS同士じゃないと通信できないのでプロバイダーが対応しないといけないですね」。

山田さんの愛用品の一部

無線通信の道具

▲デジタル携帯電話と専用のデータ通信用カード。去年の4月に購入したときは15万円ぐらいだった。

▲PHSとモデムカード。モデムはTDKの33.6Kbpsだが実際は9.6K出るか出ないかという感じ。標準価格は39,800円。

ISDNカード

▲ISDNカードはNTT-ITのThunderCardDD1280。44,800円。自宅に帰ったらこれをThinkPad560に差し込んでイチニッパ。

PDA

◀Pilot5000 ペン入力タイプ。350ドル。U.S.Robotics社製で国内未発売だがフリーソフトで日本語も表示できる。ThinkPadからデータを移してときどき持ち歩く。

▲カラーザウルスとデジタルカメラカード。カラーザウルス本体（MI-10）は標準価格120,000円。デジタルカメラカードは標準価格35,000円

ポケットベル

▶NTT DoCoMoのインフォネクスト

▼携帯電話アダプター

モジュラーケーブル延長コード

たまたま泊まったホテルで机のパソコンから電話回線までケーブルが届かない。そんなときに使う延長コードは小さく収納できる巻き取り式のものが最近の流行。変わり種はソニーのペン型ケース

ソニーのペン型通信ケーブル
2,500円
直径18.5mm×長さ160mm
コード使用時は最長約80cm

モデムセーバー

国内でも海外でもホテルの電話によってはモデムが壊れてしまうことがある。交換機によって流れる信号が違うからだが、これをモジュラージャックに挿して青信号（NORMAL）が出たらまず安心だ。IBM modem saverは30ドルぐらい。

コーリングカード

海外のホテルでチェックアウトするとき膨大な電話料金を請求されて冷や汗をかかないために、電話会社と個別に契約するカードを作っておこう。料金も安上がり。

インターネットマガジン ©株式会社インプレスR&D
©1994-2007, Impress R&D

さあ応募しよう!
快適インターネットグッズ28本 読者モニター大募集

この特集で紹介した製品の読者モニターを募集します。
応募は巻末に付属している読者カード(はがき)でどうぞ!

A-1 ISDNターミナルアダプター
AtermIT55DSU
日本電気
54,800円
2名

A-2 ISDNターミナルアダプター
MN128スタートパック(DSU付き)
NTT-TE東京
57,400円
1名

A-3 ISDNターミナルアダプター
BitSURFER Pro
ネクストコム
オープンプライス
1名

A-4 ISDNターミナルアダプター
TS128GA2
サン電子
36,800円
1名

B-3 デジタルカメラ
CAMEDIA C-400L
オリンパス光学工業
74,800円
1名

B-4 デジタルカメラ
DC25
日本コダック
59,800円
1名

B-5 デジタルカメラ
Q-EZ
コニカ
64,800円
1名

B-6 デジタルカメラ
カラリオ Photo CP-200
セイコーエプソン
69,800円
1名

D-1 ビデオカメラ
COLOR QCAM for Macintosh
誠和システムズ
39,800円
1名

D-2 ビデオカメラ
CU-SeeMe日本語版+RUCOLAオールインワンパック
DOS/V用、98用
マクニカ 29,800円
各1名

D-3 ビデオカメラ
RUCOLA PLUS
DOS/V用、98用
マクニカ
23,800円
各1名

D-4 ビデオキャプチャーカード
ビデオかん太くん
DOS/V用
ウエップシステム
27,800円
1名

H-1 モバイルグッズ
各国用モジュラージャック変換アダプター
編集部愛用品
ロシア/ポーランド/ブルガリア/イギリス
各1名

H-2 モバイルグッズ
ケーブル延長コード
編集部愛用品
1名

H-3 モバイルグッズ
ペン型通信ケーブル
ソニー
2,500円
3名

H-4 モバイルグッズ
IBM modem saver
編集部愛用品
1名

インターネットマガジン/株式会社インプレスR&D
©1994-2007 Impress R&D

■応募方法

本号巻末に付属している読者カード（巻末についてるアンケートはがき）の質問2の欄に、モニター希望商品の番号とお使いのパソコンの機種（DOS/Vか98かMac）をお書きのうえ、ポストに投函してください。住所・氏名ははがき表面に書く欄がありますのでそちらに書いてください。

■締め切り

12月28日必着

■結果発表

97年3月号（1月29日発売号）の本誌で発表します。

A-5 ISDNターミナルアダプター

LinkBoy DUO128
ビー・ユ・ージー
オープンプライス
1名

A-6 ISDNターミナルアダプター

MN128TAカードPC2
NTT-TE東京
59,800円
1名

B-1 デジタルカメラ

CLIP-IT DS-8
富士写真フイルム
74,800円
1名

B-2 デジタルカメラ

QV-300
カシオ計算機
73,000円
1名

C-1 ホームページ作成ツール

Adobe PageMill日本語版
アドビシステムズ
29,800円（1.0J）
1名

C-2 ホームページ作成ツール

HOTALL Ver3.0 for Windows95
デービーソフト
20,000円
3名

C-3 グラフィック作成ソフト

SUPER Kidインターネットパック
アスキーサムシンググッド
Windows版　12,800円
5名

C-4 ホームページ素材集

動具箱2
データクラフト
5,800円
1名

D-5 ビデオキャプチャーカード

PowerWindow 3DV 4MC
DOS/V用
カノープス
39,800円
1名

E-1 オーディオソフト

RealAudio Player Plus
4,800円（日本語版）
トランス・コスモス
Windows版、Macintosh版
各2名

F-1 オフラインリーダー

NetRecorder
Windows版
9,800円
ザクソン
5名

G-1 電子メールソフト

EUDORA Pro（製品版）
Windows版、Macintosh版
クニリサーチインターナショナル 9,000円
各3名

★モニターになられた方には簡単なレポートを書いていただきます。モニターになられた方は、モニター期間の半年間に簡単なレポートを2回提出していただきます。ただし、モニター終了後は商品の返却の必要はありません。また、1万円以下の商品についてはレポートの提出は必要はありません。モニターの方の意見は、今後のインターネットマガジンの企画に反映させていただきます。

©1994-2007 Impress R&D

［インターネットマガジン　バックナンバーアーカイブ］ ご利用上の注意

このPDFファイルは、株式会社インプレスR&D（株式会社インプレスから分割）が1994年～2006年まで発行した月刊誌『インターネットマガジン』の誌面をPDF化し、「インターネットマガジン　バックナンバーアーカイブ」として以下のウェブサイト「All-in-One INTERNET magazine 2.0」で公開しているものです。

http://i.impressRD.jp/bn

このファイルをご利用いただくにあたり、下記の注意事項を必ずお読みください。

- 記載されている内容（技術解説、URL、団体・企業名、商品名、価格、プレゼント募集、アンケートなど）は発行当時のものです。
- 収録されている内容は著作権法上の保護を受けています。著作権はそれぞれの記事の著作者（執筆者、写真の撮影者、イラストの作成者、編集部など）が保持しています。
- 著作者から許諾が得られなかった著作物は収録されていない場合があります。
- このファイルやその内容を改変したり、商用を目的として再利用することはできません。あくまで個人や企業の非商用利用での閲覧、複製、送信に限られます。
- 収録されている内容を何らかの媒体に引用としてご利用する際は、出典として媒体名および月号、該当ページ番号、発行元（株式会社インプレスR&D）、コピーライトなどの情報をご明記ください。
- オリジナルの雑誌の発行時点では、株式会社インプレス R&D（当時は株式会社インプレス）と著作権者は内容が正確なものであるように最大限に努めましたが、すべての情報が完全に正確であることは保証できません。このファイルの内容に起因する直接的および間接的な損害に対して、一切の責任を負いません。お客様個人の責任においてご利用ください。

このファイルに関するお問い合わせ先
株式会社インプレスR&D
All-in-One INTERNET magazine 編集部
im-info@impress.co.jp

Copyright © 1994-2007 Impress R&D, an Impress Group company. All rights reserved.