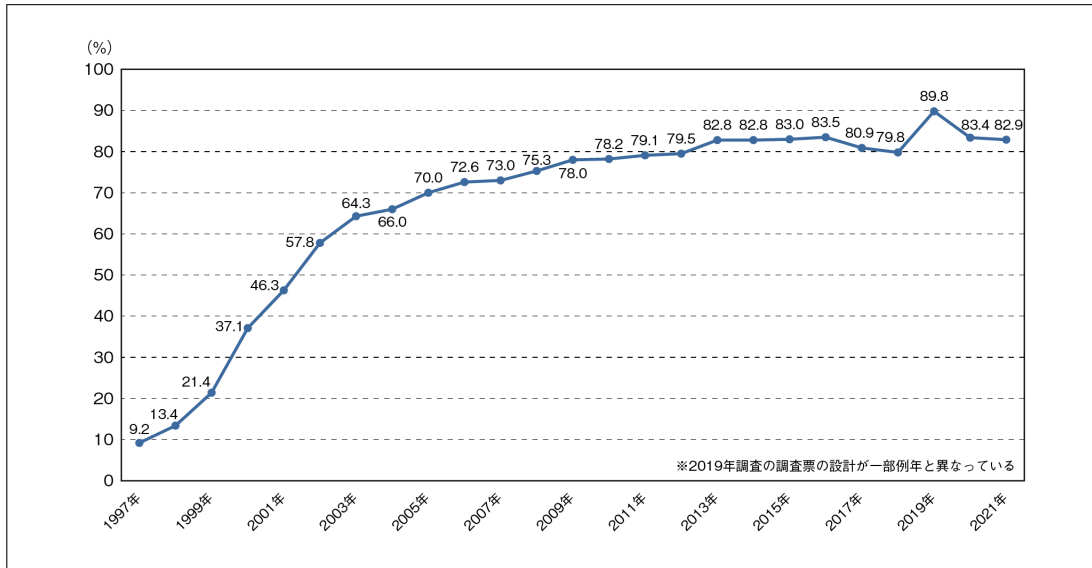


日本のインターネット利用者数は人口の80%強を維持

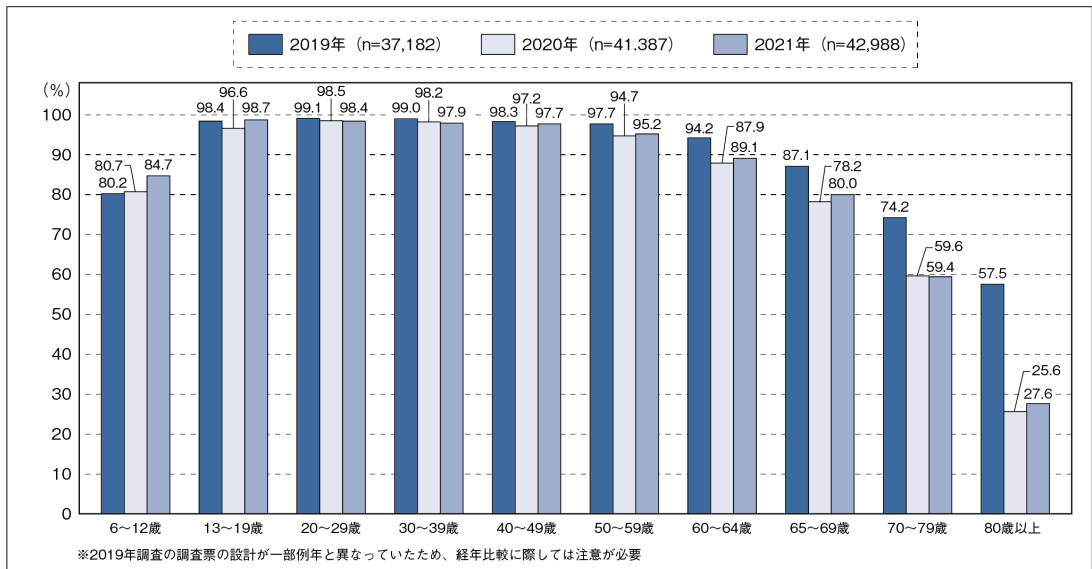
資料 5-1-1 インターネット利用者の割合の推移



出所：総務省「通信利用動向調査」

10代から50代まで、ほとんどの人がインターネットを利用

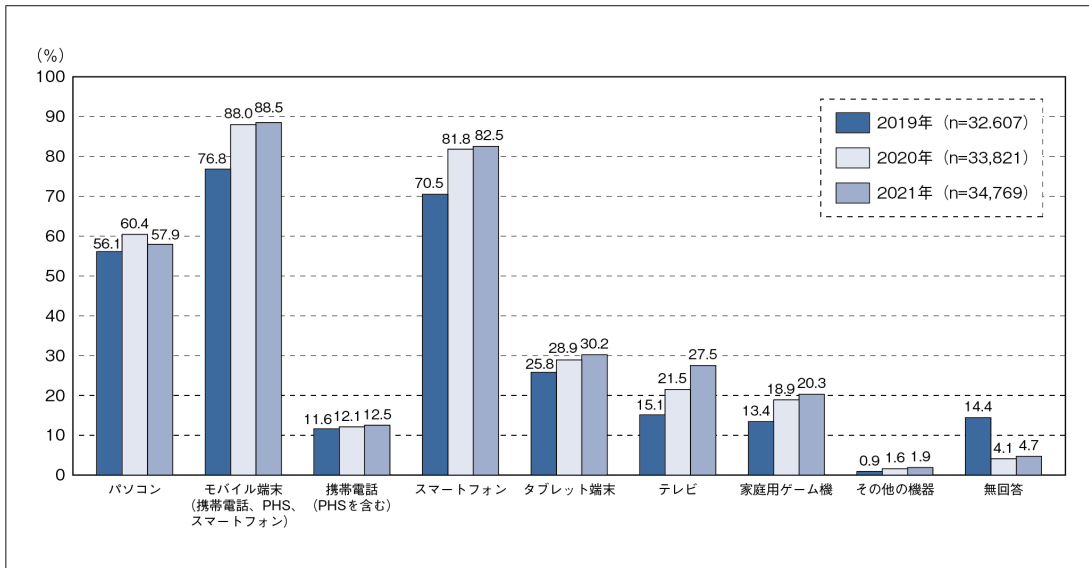
資料 5-1-2 インターネットの年齢階級別利用状況



出所：総務省「通信利用動向調査」

スマートフォンでの利用が圧倒的——テレビも増加傾向が続く

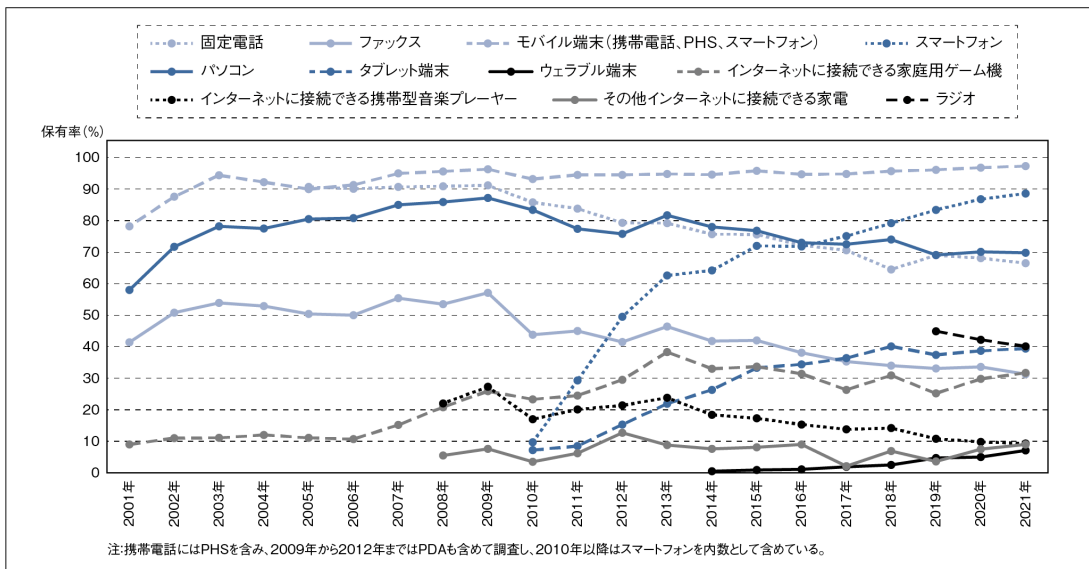
資料 5-1-3 インターネット利用機器の推移



出所：総務省「通信利用動向調査」

スマートフォンの利用は増加が続き、パソコンは下げ止まる

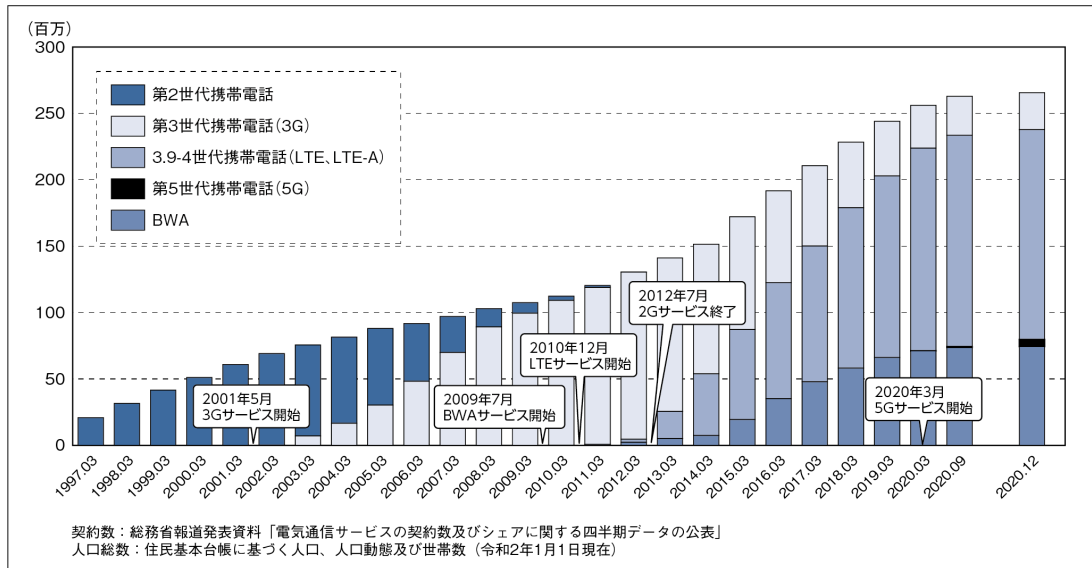
資料 5-1-4 情報通信端末の世帯保有率の推移



出所：総務省「通信利用動向調査」

5Gの契約数が増え始めるも、その拡大スピードは穏やか

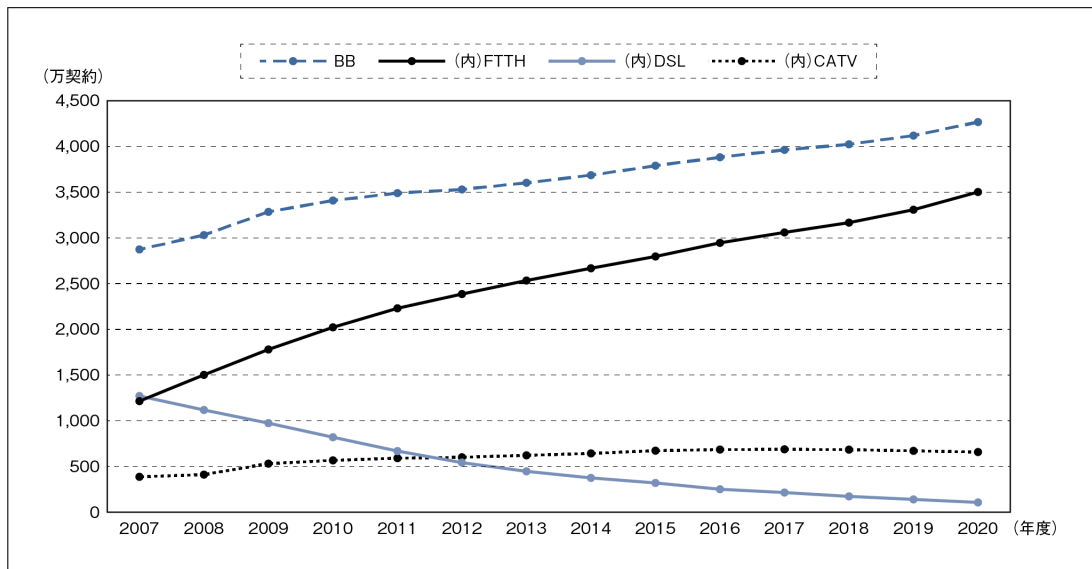
資料 5-1-5 通信サービス加入契約数の推移



出所：総務省「電気通信サービスの契約数及びシェアに関する四半期データの公表」各年版を基に作成

FTTHの契約数は引き続き増加傾向

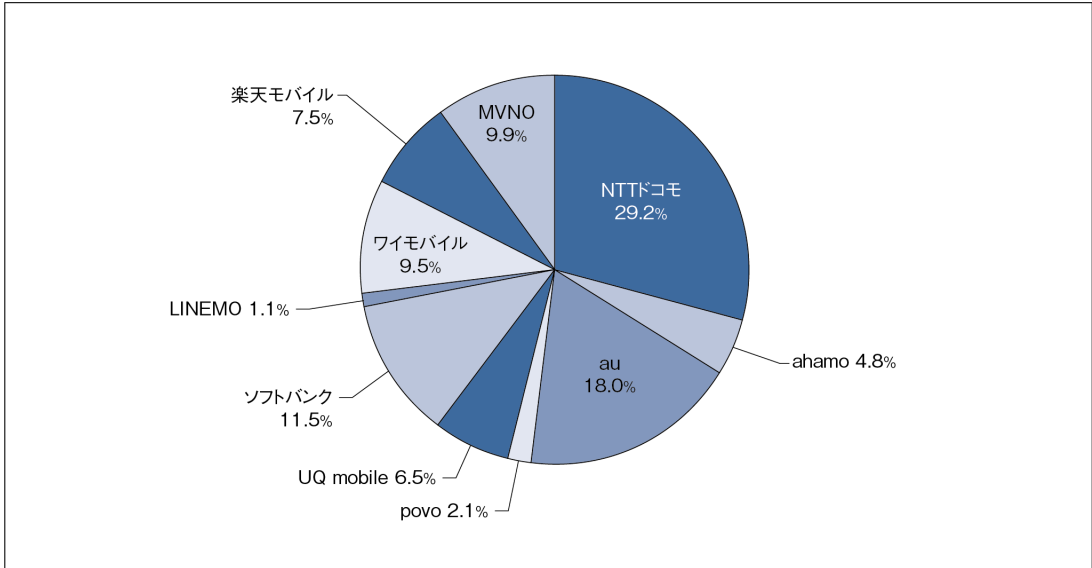
資料 5-1-6 我が国における固定系ブロードバンド契約数の推移



出所：総務省「情報通信統計データベース」

大手キャリアの“安価な料金プラン”の利用者はおよそ15%

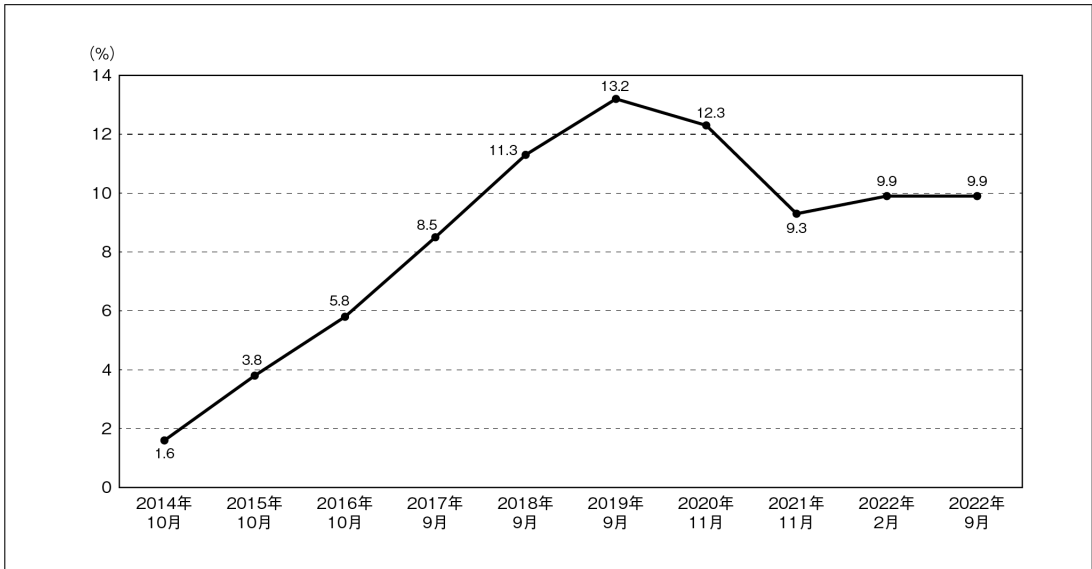
資料 5-1-7 メインで利用している通信サービス




出所：MMD 研究所「2022年9月MVNOのシェア・満足度調査」

MVNO減少は大手キャリアの“安価な料金プラン”の影響

資料 5-1-8 MVNOの利用率の推移 ※メイン利用の端末



出所：MMD 研究所「2022年9月MVNOのシェア・満足度調査」



1996, 1997, 1998, 1999, 2000...

[インターネット白書ARCHIVES] ご利用上の注意

このファイルは、株式会社インプレスR&Dおよび株式会社インプレスが1996年～2023年までに発行したインターネットの年鑑『インターネット白書』の誌面をPDF化し、「インターネット白書 ARCHIVES」として以下のウェブサイトで公開しているものです。

<https://IWParcives.jp/>

このファイルをご利用いただくにあたり、下記の注意事項を必ずお読みください。

- 記載されている内容(技術解説、データ、URL、名称など)は発行当時のものです。
- 収録されている内容は著作権法上の保護を受けています。著作権はそれぞれの記事の著作者(執筆者、写真・図の作成者、編集部など)が保持しています。
- 著作者から許諾が得られなかった著作物は掲載されていない場合があります。
- このファイルの内容を改変したり、商用目的として再利用したりすることはできません。あくまで個人や企業の非商用利用での閲覧、複製、送信に限られます。
- 収録されている内容を何らかの媒体に引用としてご利用される際は、出典として媒体名および年号、該当ページ番号、発行元などの情報をご明記ください。
- オリジナルの発行時点では、株式会社インプレスR&Dおよび株式会社インプレスと著作権者は内容が正確なものであるように最大限に努めましたが、すべての情報が完全に正確であることは保証できません。このファイルの内容に起因する直接のおよび間接的な損害に対して、一切の責任を負いません。お客様個人の責任においてご利用ください。

お問い合わせ先

インプレス・サステナブルラボ

✉ iwp-info@impress.co.jp