2007年版までのインターネット資料抜粋

第7部の個人世帯利用動向における調査モニターのサンプリングは、
インターネット白書2007年版で行ったRDDによる電話調査の結果にもとづいている。
ここに参考資料として、2007年版に掲載した電話調査による資料の一部を掲載しておく。

参考資料1 ▌利用場所・利用機器別　日本国内のインターネット利用者数推移［1997年-2007年］

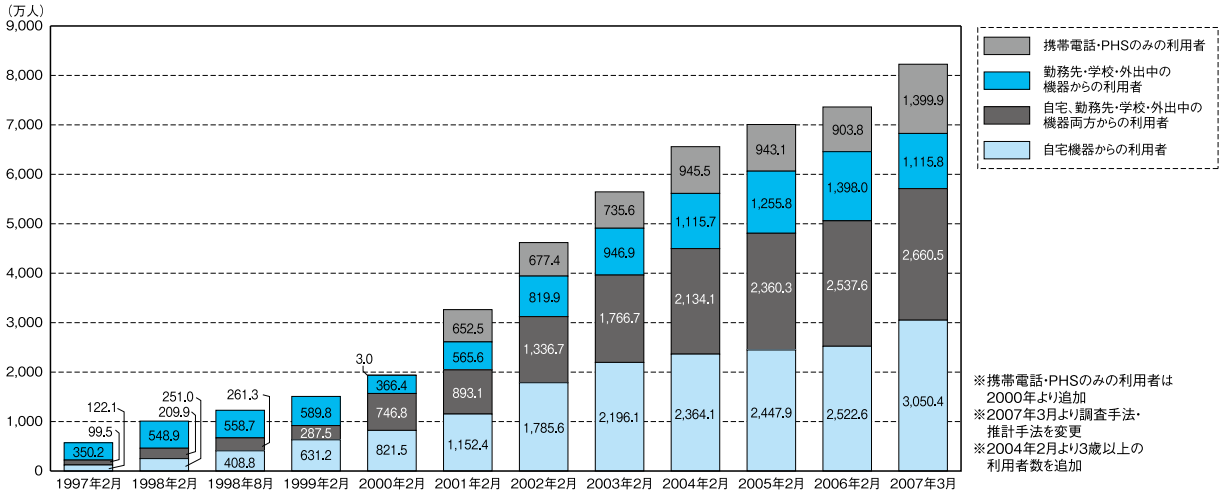

©impress R&D

表1　日本国内のインターネット利用者数推移（1997年-2007年）

（単位:万人）

	自宅機器からの利用者	自宅、勤務先・学校・外出中の機器両方からの利用者	勤務先・学校・外出中の機器からの利用者	携帯電話・PHSのみの利用者（2000年～）	インターネット利用者数
1997年2月	122.1	99.5	350.2		571.8
1998年2月	251.0	209.9	548.9		1009.7
1998年8月	408.8	261.3	558.7		1228.8
1999年2月	631.2	287.5	589.8		1508.5
2000年2月	821.5	746.8	366.4	3.0	1937.7
2001年2月	1152.4	893.1	565.6	652.5	3263.6
2002年2月	1785.6	1336.7	819.9	677.4	4619.6
2003年2月	2196.1	1766.7	946.9	735.6	5645.3
2004年2月	2364.1	2134.1	1115.7	945.5	6559.4
2005年2月	2447.9	2360.3	1255.8	943.1	7007.2
2006年2月	2522.6	2537.6	1398.0	903.8	7361.9
2007年3月	3050.4	2660.5	1115.8	1399.9	8226.6

※2004年2月以降は3歳以上の利用者数
※2007年3月より調査手法・推計手法を変更
※「外出中」は2007年3月より表現に加えた。パソコンなど携帯電話・PHS以外の機器による屋外や訪問先での接続を指す

©impress R&D

参考資料2 ▌性別　インターネット利用者の年代別構成比［2007年］

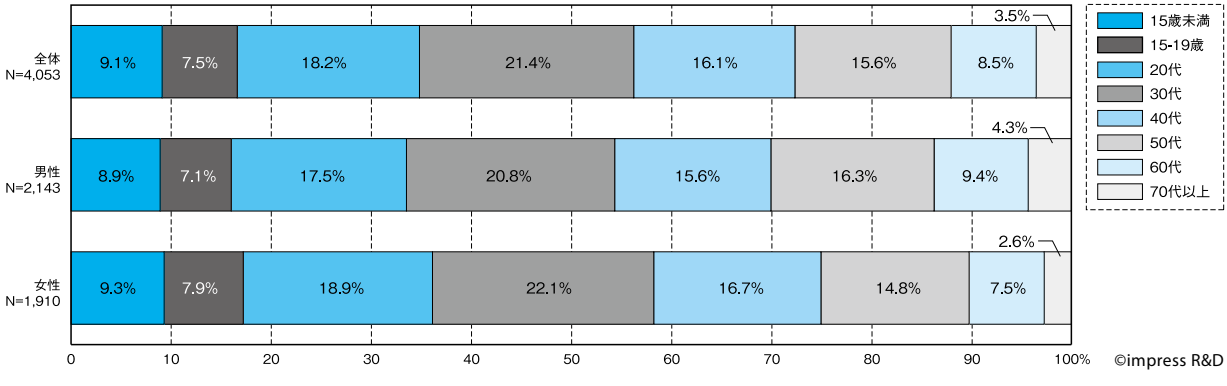

©impress R&D

インターネット白書／ ©1996-2012 Impress R&D

参考資料3 ▌インターネット世帯浸透率と世帯普及率、ブロードバンド世帯普及率の推移［1998年-2007年］

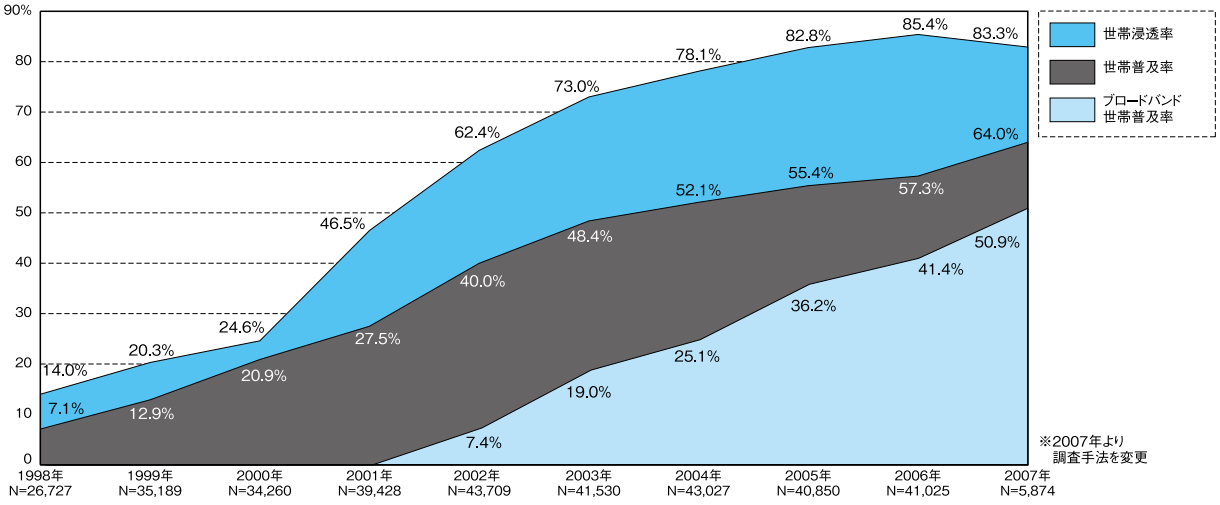

※「インターネット世帯浸透率」とは、家庭以外も含み、利用場所にかかわらず世帯内の誰かがインターネットを利用している世帯の比率。「インターネット世帯普及率」はブロードバンドとナローバンドを合わせ、家庭からインターネットを利用している世帯の比率。「ブロードバンド世帯普及率」は、家庭におけるブロードバンド回線（FTTH、CATV、DSL）の利用率。ブロードバンド世帯普及率だけは契約数をもとに推計し、2008年の値をp.161に掲載している。

©impress R&D

参考資料4 ▌パソコン、携帯電話･PHS、ゲーム機･その他機器でのインターネット世帯普及率推移［2001年-2007年］

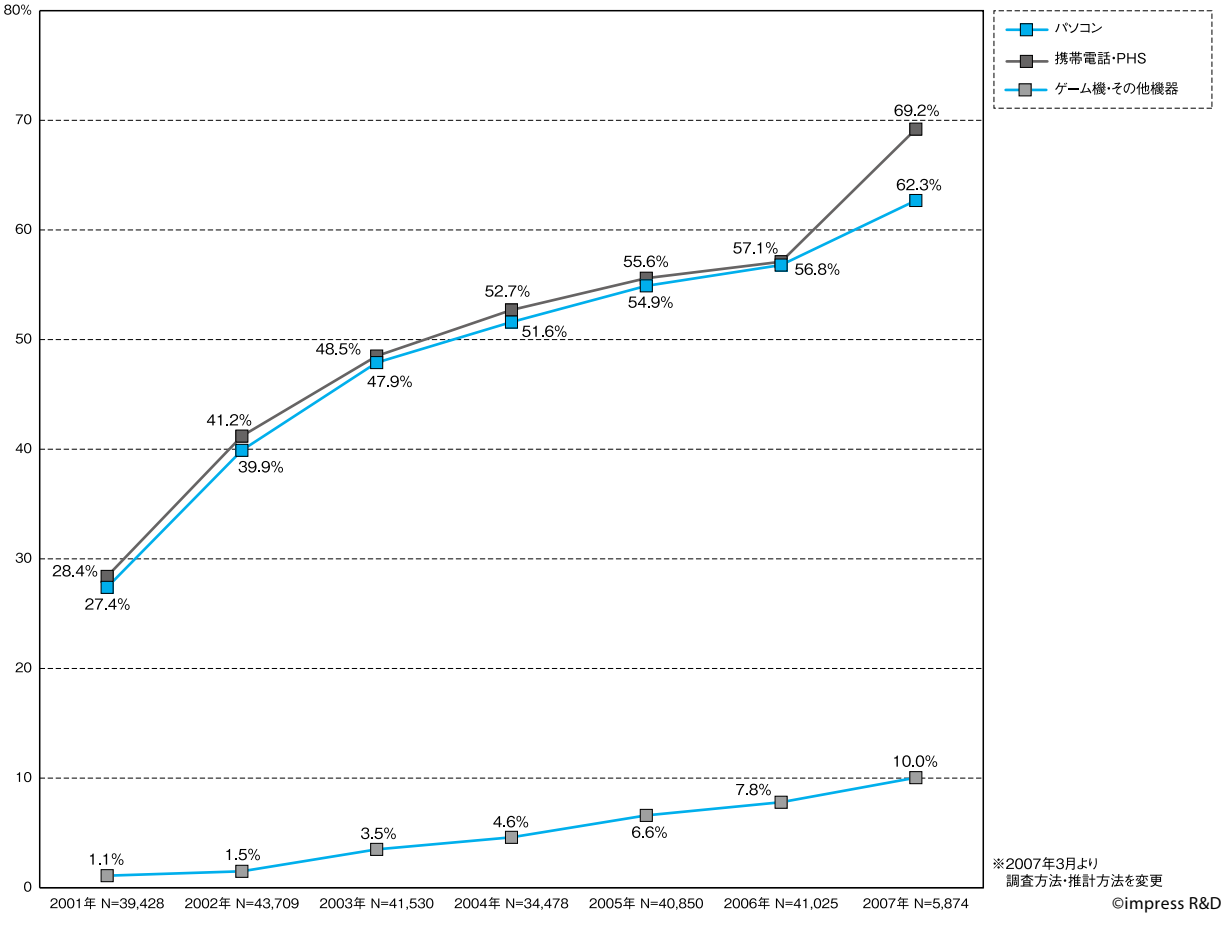

©impress R&D

インターネット白書／ ©1996-2012 Impress R&D

Internet White Paper ARCHIVES
インターネット白書
ARCHIVES
1996,1997,1998,1999,2000

［インターネット白書ARCHIVES］ご利用上の注意

このファイルは、株式会社インプレスR&Dが1996年～2012年までに発行したインターネットの年鑑『インターネット白書』の誌面をPDF化し、「インターネット白書ARCHIVES」として以下のウェブサイトで公開しているものです。

http://IWParchives.jp/

このファイルをご利用いただくにあたり、下記の注意事項を必ずお読みください。

- 記載されている内容（技術解説、データ、URL、名称など）は発行当時のものです。
- 収録されている内容は著作権法上の保護を受けています。著作権はそれぞれの記事の著作者（執筆者、写真・図の作成者、編集部など）が保持しています。
- 著作者から許諾が得られなかった著作物は掲載されていない場合があります。
- このファイルの内容を改変したり、商用目的として再利用したりすることはできません。あくまで個人や企業の非商用利用での閲覧、複製、送信に限られます。
- 収録されている内容を何らかの媒体に引用としてご利用される際は、出典として媒体名および年号、該当ページ番号、発行元（株式会社インプレスR&D）などの情報をご明記ください。
- オリジナルの発行時点では、株式会社インプレスR&D（初期は株式会社インプレス）と著作権者は内容が正確なものであるように最大限に努めましたが、すべての情報が完全に正確であることは保証できません。このファイルの内容に起因する直接的および間接的な損害に対して、一切の責任を負いません。お客様個人の責任においてご利用ください。

お問い合わせ先 | 株式会社インプレスR&D | ✉ iwp-info@impress.co.jp

©1996-2012 Impress R&D, All rights reserved.