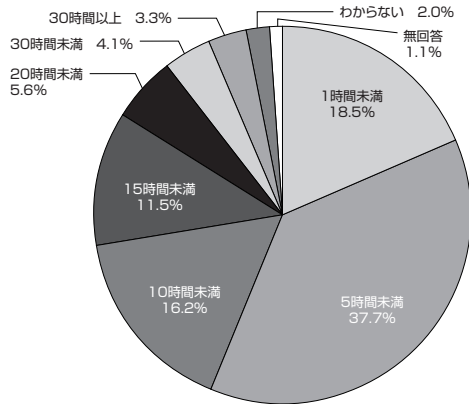
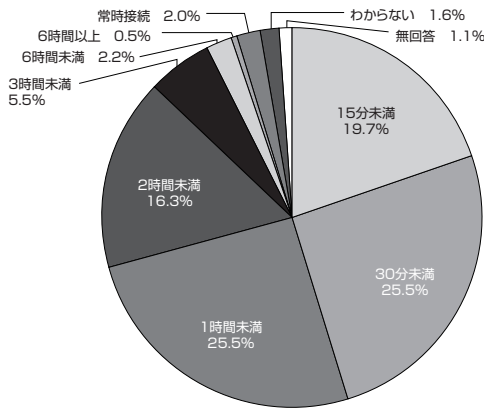


資料 1-3-5 1週間当たりの利用時間 N=1,684



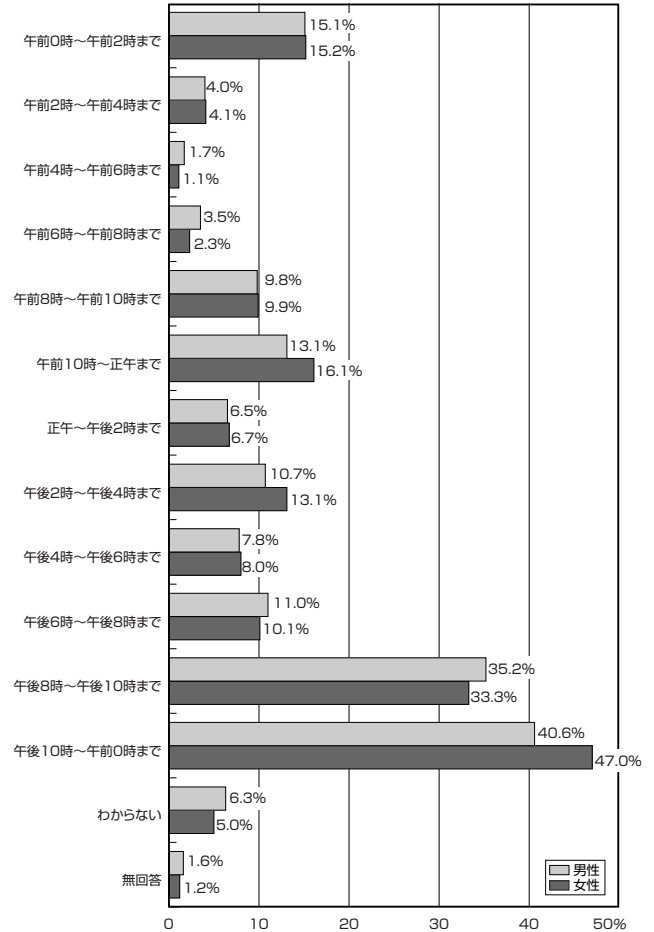
インターネット白書2001©インプレス,Access Media International,2001

資料 1-3-6 1回当たりの接続時間 N=1,684



インターネット白書2001©インプレス,Access Media International,2001

資料 1-3-7 性別 主に利用する時間帯 (接続場所にかかわらず) N=1,684



インターネット白書2001©インプレス,Access Media International,2001

解説

しては、本調査の条件により「自宅」が多くなっているが、「勤務先や学校」も14.5%となっており、1人当たりの「よく利用する場所」の比率は平均1.15である。

■ 利用時間

昨年、一昨年に続き、10時間未満の合計が全体の72.4%と4分の3近くに達する傾向は変わらない。しかし若干ではあるが、全体にやや長時間化する傾向がみられるようになっており、常時接続普及の兆しがようやく利用者サイドからもみえてきたといつてよいだろう。

1回当たりの接続時間でも「常時接続」

率が昨年の0.6%から2.0%と増加している。現状では数値は小さいものの、この傾向は確実に強まるとみてよい。

全体の利用時間帯は、専用線接続や定額料金の普及によって「深夜割引サービス」利用が減少し、それに伴い深夜の時間帯への集中から全時間帯へ利用が分散してきた。これを性別や年代別でみると、全時間帯の中で最も利用が集中している「午後10時～午前0時まで」では「女性」や10代20代で高くなっている。年代別の特徴をみると10代は「午後10時～午前0時まで」に次いで正午から午後8時まで

の午後、20代は午後10時から午前4時までの深夜が多くなっている。30代は全体に分散しているが、40代は「午前6時から8時まで」、50代は「午前8時から午前10時まで」と「午後8時から午後10時まで」、60代以上は「午前10時から午後6時まで」といった時間帯での利用者が多くなっている。

(矢野さよみ アクセスメディアインターナショナル株式会社)



[インターネット白書 ARCHIVES] ご利用上の注意

このファイルは、株式会社インプレスR&Dが1996年～2012年までに発行したインターネットの年鑑『インターネット白書』の誌面をPDF化し、「インターネット白書 ARCHIVES」として以下のウェブサイトで公開しているものです。

<http://IWParchives.jp/>

このファイルをご利用いただくにあたり、下記の注意事項を必ずお読みください。

- 記載されている内容(技術解説、データ、URL、名称など)は発行当時のものです。
- 収録されている内容は著作権法上の保護を受けています。著作権はそれぞれの記事の著作者(執筆者、写真・図の作成者、編集部など)が保持しています。
- 著作者から許諾が得られなかった著作物は掲載されていない場合があります。
- このファイルの内容を改変したり、商用目的として再利用したりすることはできません。あくまで個人や企業の非商用利用での閲覧、複製、送信に限られます。
- 収録されている内容を何らかの媒体に引用としてご利用される際は、出典として媒体名および年号、該当ページ番号、発行元(株式会社インプレスR&D)などの情報をご明記ください。
- オリジナルの発行時点では、株式会社インプレスR&D(初期は株式会社インプレス)と著作権者は内容が正確なものであるように最大限に努めました。すべての情報が完全に正確であることは保証できません。このファイルの内容に起因する直接および間接的な損害に対して、一切の責任を負いません。お客様個人の責任においてご利用ください。

お問い合わせ先

株式会社インプレス R&D

✉ iwp-info@impress.co.jp