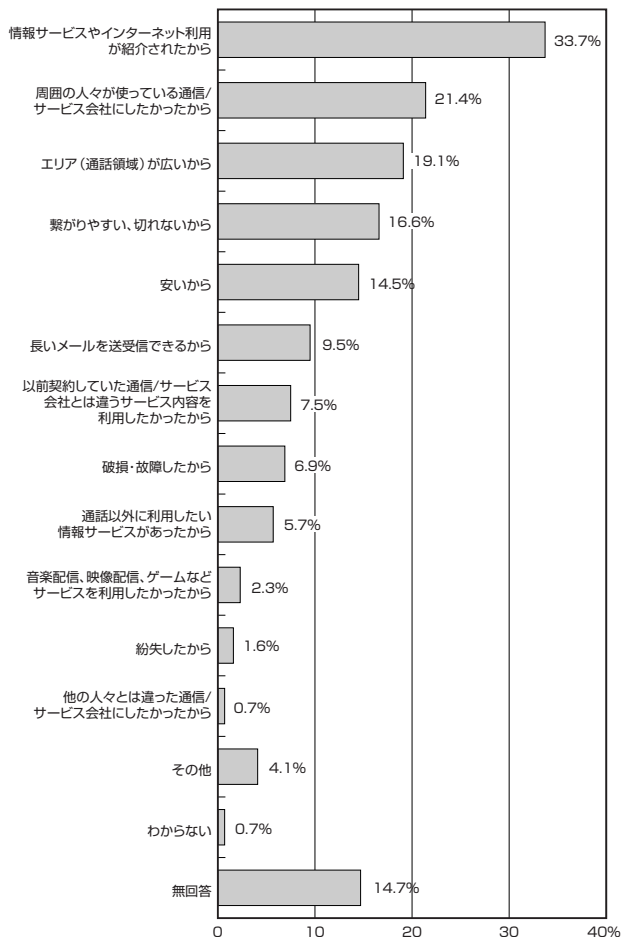


第2章 携帯電話/PHS利用者

契約通信会社/利用費用

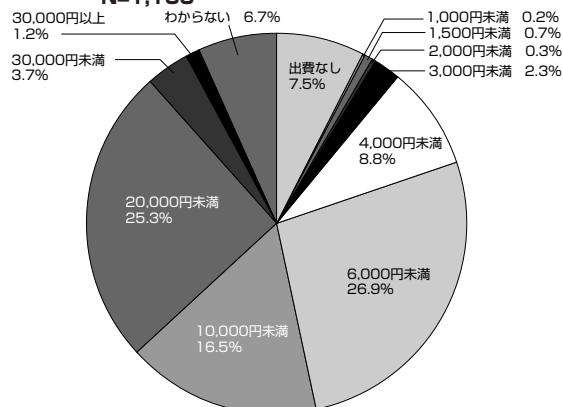
携帯電話/PHS利用費は月平均7908円

資料 1-2-36 契約替えの理由 N=682



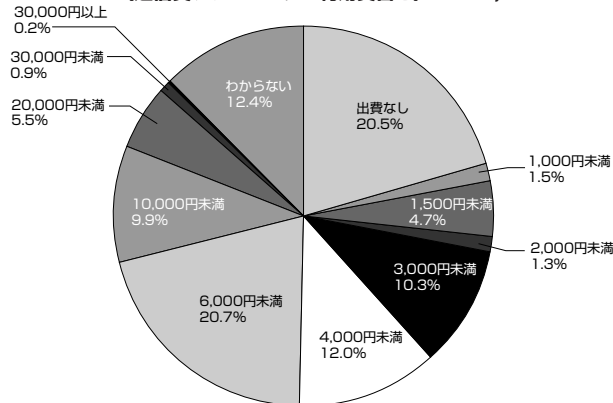
インターネット白書2001 ©インプレス, Access Media International,2001

資料 1-2-37 1か月当たりの携帯電話/PHS利用費(通信費など含む) N=1,100



インターネット白書2001 ©インプレス, Access Media International,2001

資料 1-2-38 1か月当たりのインターネット利用費(通信費、プロバイダー利用費含む) N=1,100



インターネット白書2001 ©インプレス, Access Media International,2001

解説

契約替えの理由は「情報サービスやインターネット利用が紹介されたから」(33.7%)が最も高く、iモードが支持されたことを裏付ける理由であるともみることができる。コミュニケーションツールである以上「周囲の人々が使っている通信/サービス会社にしたかったから」(21.4%)もうなづける。機能面では「エリア(通信領域)が広いから」(19.1%)、「繋がりがやすい、切れないから」(16.6%)が3位、4位。「安いから」(14.5%)、「長いメールを送受信できるから」(9.5%)も理由に挙げられている。

通信費などを含む1か月当たりの携帯電話/PHS利用費は「4,000円以上6,000円未満」(26.9%)と「10,000円以上20,000円未満」(25.3%)の価格帯に大別される(資料1-2-37)。

平均では7908円となり、通話料金からインターネットサービス料金までをカバーする高めの金額となっている。ここでの「出費なし」は個人的な出費がないという意味であり、タダで使っているわけではなく、家計費に計上されているか、他の家族に払ってもらっている場合が含まれる。年代別では特に10代で「出費なし」の比

率が高く、親の支払いとなっている場合やファミリーパック等の利用が推測される。また、10代は携帯電話/PHSのサービス会社選択理由や契約替え理由で「友人・知人や家族が使っているから」「周囲の人々が使っているサービス会社にしたかったから」が高かったが、これもファミリーパックの影響が考えられる。

1か月当たりのインターネット利用費(資料1-2-38)は、携帯電話/PHS利用費より低くなっている。月額平均は4653円と3200円以上低い。また、ここでの「出費なし」も同じ意味である。



[インターネット白書 ARCHIVES] ご利用上の注意

このファイルは、株式会社インプレスR&Dが1996年～2012年までに発行したインターネットの年鑑『インターネット白書』の誌面をPDF化し、「インターネット白書 ARCHIVES」として以下のウェブサイトで公開しているものです。

<http://IWParchives.jp/>

このファイルをご利用いただくにあたり、下記の注意事項を必ずお読みください。

- 記載されている内容(技術解説、データ、URL、名称など)は発行当時のものです。
- 収録されている内容は著作権法上の保護を受けています。著作権はそれぞれの記事の著作者(執筆者、写真・図の作成者、編集部など)が保持しています。
- 著作者から許諾が得られなかった著作物は掲載されていない場合があります。
- このファイルの内容を改変したり、商用目的として再利用したりすることはできません。あくまで個人や企業の非商用利用での閲覧、複製、送信に限られます。
- 収録されている内容を何らかの媒体に引用としてご利用される際は、出典として媒体名および年号、該当ページ番号、発行元(株式会社インプレスR&D)などの情報をご明記ください。
- オリジナルの発行時点では、株式会社インプレスR&D(初期は株式会社インプレス)と著作権者は内容が正確なものであるように最大限に努めました。すべての情報が完全に正確であることは保証できません。このファイルの内容に起因する直接および間接的な損害に対して、一切の責任を負いません。お客様個人の責任においてご利用ください。

お問い合わせ先

株式会社インプレス R&D

✉ iwp-info@impress.co.jp