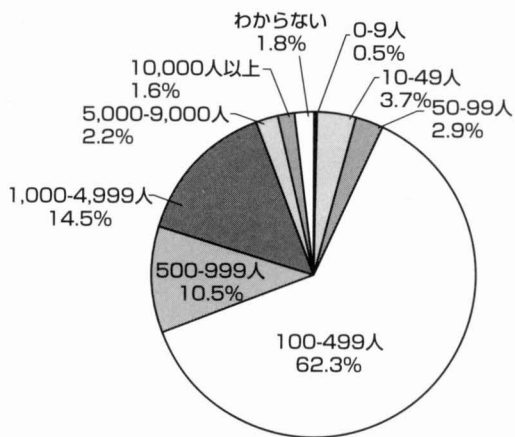


プロフィール

資料1-3-38 従業員規模 (インターネット利用企業)

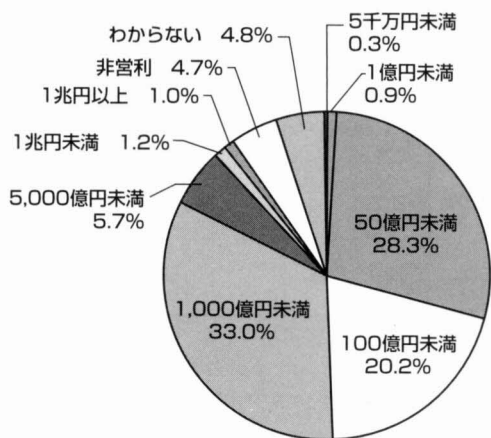
N=1,155



インターネット白書'99 ©インプレス, Access Media International&IAJ, 1999

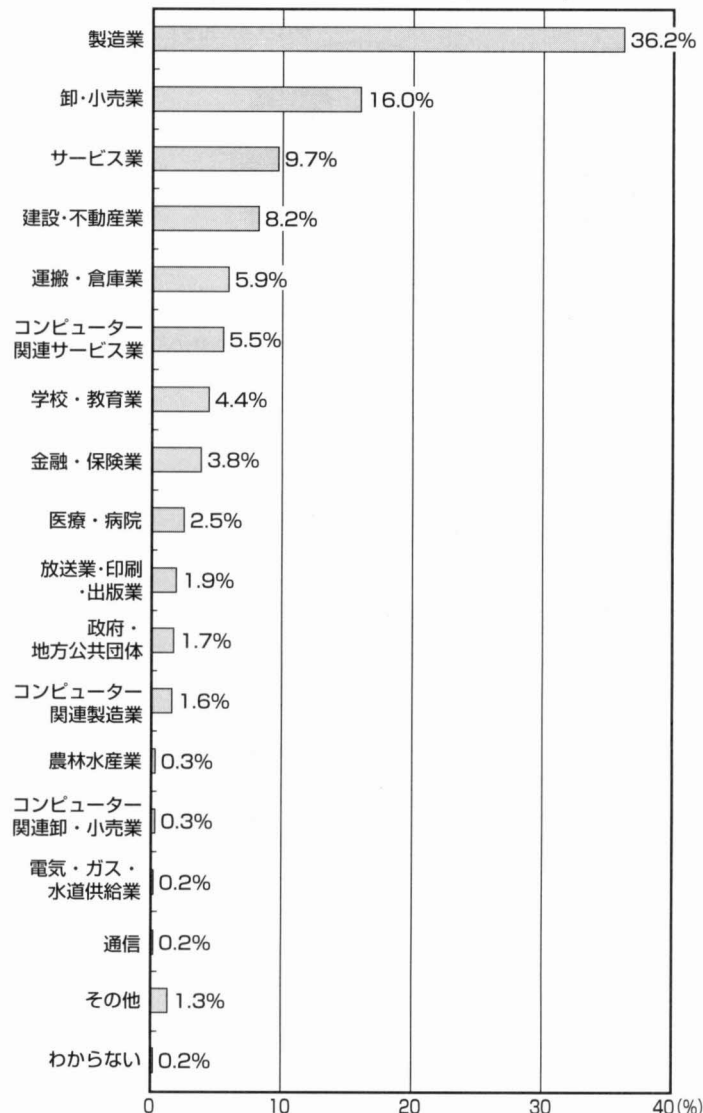
資料1-3-37 年間売上高 (インターネット利用企業)

N=1,155



インターネット白書'99 ©インプレス, Access Media International&IAJ, 1999

資料1-3-40 業種 (インターネット利用企業) N=1,155



インターネット白書'99 ©インプレス, Access Media International&IAJ, 1999

解説

本調査のインターネット利用回答企業の従業員規模については、「100～499人」の中堅規模が最も構成比が高く、62.3%を占める。次いで「1,000～4,999人」の14.5%、「500～999人」の10.5%と続いている。日本の企業規模の分布と比べるとかなり規模の大きな企業を中心にしているが、この傾向は昨年と大きく変わらない。

インターネット利用企業の年間売上高については、業種および、従業員規模と大きな相関があることを考慮したい。最も構成比が高いのは、「100億円以上1,000億円未満」で

33.0%である。次いで、「1億円以上50億円未満」(28.3%)、「50億円以上100億円未満」(20.2%)と続いている。多少の変動はみられるが、これも昨年と傾向は変わらない。

本調査のインターネット利用回答企業の業種で最も構成比が高いのは「製造業」の36.2%である。次いで「卸・小売業」(16.0%)、「サービス業」(9.7%)、「建設・不動産業」(8.2%)、「運輸・倉庫業」(5.9%)、「コンピューター関連サービス業」(5.5%)となっている。

今年の一部で昨年の業種分けを再分類しているが、その構成は大きくは変わらない。

その中で目立つのは、「金融・保険業」(1998年：8.3%→1999年：3.8%)と「コンピューター関連サービス業」(1998年：12.0%→1999年：5.5%)がやや減少し、「製造業」(1998年：30.1%→1999年：36.2%)と「卸・小売業」(1998年：14.6%→1999年：16.0%)がやや伸びた点である。

(矢野さよみ)

アクセスメディア インターナショナル株式会社



## [インターネット白書 ARCHIVES] ご利用上の注意

このファイルは、株式会社インプレスR&Dが1996年～2012年までに発行したインターネットの年鑑『インターネット白書』の誌面をPDF化し、「インターネット白書 ARCHIVES」として以下のウェブサイトで公開しているものです。

<http://IWParchives.jp/>

このファイルをご利用いただくにあたり、下記の注意事項を必ずお読みください。

- 記載されている内容(技術解説、データ、URL、名称など)は発行当時のものです。
- 収録されている内容は著作権法上の保護を受けています。著作権はそれぞれの記事の著作者(執筆者、写真・図の作成者、編集部など)が保持しています。
- 著作者から許諾が得られなかった著作物は掲載されていない場合があります。
- このファイルの内容を改変したり、商用目的として再利用したりすることはできません。あくまで個人や企業の非商用利用での閲覧、複製、送信に限られます。
- 収録されている内容を何らかの媒体に引用としてご利用される際は、出典として媒体名および年号、該当ページ番号、発行元(株式会社インプレスR&D)などの情報をご明記ください。
- オリジナルの発行時点では、株式会社インプレスR&D(初期は株式会社インプレス)と著作権者は内容が正確なものであるように最大限に努めましたが、すべての情報が完全に正確であることは保証できません。このファイルの内容に起因する直接のおよび間接的な損害に対して、一切の責任を負いません。お客様個人の責任においてご利用ください。

お問い合わせ先

株式会社インプレス R&D

✉ [iwp-info@impress.co.jp](mailto:iwp-info@impress.co.jp)